



A K99 vizsgarendszer bemutatása

A korábbi időkhez képest a harmadik évezred jelentősen más, új kutyatartási kultúrát honosított meg. Az ember bevitte a kutyát a családjába, lényegesen nagyobb figyelmet szentel négy lábú társának. A kutya gazdája lelki társává vált, biztos szigetté a nyüzsgő városi forgatagban, az elszigetelődő emberi kapcsolatok világában. Éppen emiatt a két lény viszonyában a régi értékek mellett nagyon fontos új tendenciák jelentek meg. A kutyatartás minőségi változásával a kutyák képzése is új formát ölt. A tenyésztékek mellett hangsúlyossá válik a kutya-gazda között kialakuló szociális értékrend.

A K99 vizsgarendszer olyan kapcsolatokat értékel, melyekkel a korszerű kihívásoknak kíván megfelelni. A vizsgarendszert a Népszigeti Kutyaiskola szakmai vezetői, a K3 Kinológiai Egyesület kutató projektjei segítségével dolgozta ki 2004 folyamán, két év tesztelés után 2007-ben nyitják meg a kutyások előtt.

- A kezdeti kisebb követelmények mellett, a magas szintek rendkívüli felkészültséget követelnek
- Fokozatos fejlődési lehetőség (kezdeti nagy ugrás nélkül)
- Specializált képzési területek négy ágazatban (**Engedelmes, Nyom, Őrző-védő, Ügyességi**)
- Vizsgázási lehetőség külön-külön ágazatonként
- A kutya-gazda kapcsolat megmérése – a hagyományos értékeket is követő három mellett – a negyedik **Ügyességi** ágazatban
- A **K99 Akadémiai index** pontszámmal, az egyenlőtlenségek ellenére is összehasonlítható eredmények, naprakész és áttekinthető ragsorral
- Minőségbiztosítási elkötelezettséggel felépített szervezeti hátér

Kívánok Önnek és kutyájának eredményes felkészülést és sikeres vizsgákat!

Korom Gábor
alapító





Általános szabályozás

Egy vizsganap alkalmával mind a 4 ágazatban tehető szintemelő vizsga, de egy ágazatban csak egy szint teljesíthető.

A K99 vizsgarendszer nem a kutya tenyésztékét méri, hanem egy adott feladaton belül a kutya és felvezetője közötti együttműködést, ill. a kiképzés eredményességét.

A vizsgán bármilyen fajtájú és nemű kutya indulhat, ha betöltötte a 12 hónapos kort és fizikai, ill. pszichikai adottságai révén képes a vizsga követelményeit teljesíteni. (A vizsgarendszer bármely ágazatának első 2 szintjén, 8 hónapos kortól lehet indulni.) A vizsgára jelentkezésnél kötelező bemutatni a szervezőnek az **eb oltási könyvét** és leadni a **Teljesítmény-értékelő füzetet**. Oltási könyv nélkül a versenyző nem vehet részt a vizsgán. Teljesítményértékelő füzet hiánya esetén az adatpótlásra a vizsgabiztos jogosult, az adatok pótlásának díja 500,- Ft/ vizsga. A Teljesítményértékelő füzet pótlása 2000,- Ft/db.

Kötelező felszerelés minden ágazatban:

- 1-1,5 méteres bőr- vagy textilpóráz
- egysoros fojtó lánc, nem fojtón
- időjáráshoz illeszkedő öltözék
- labda, övtáska, egyéb motivációs eszköz használata, viselete nem megengedett

Szabadon követés során a lecsatolt pórázt zsebben vagy vállon átvetve, csatolva viheti a gazda.

A kutya tetszőleges oldalon közlekedhet a láb melletti munka során, de egy ágazaton belül csak azonos oldalon, kivéve az E/8-9 szintű vizsgát.

A vizsgára csak egészséges kutyát lehet elhozni. Tüzelő szuka esetén tájékoztatni kell a szervezőket, a kutyát elkülönítve kell tartani a többitől, és csak akkor kerülhet sor a vizsgára, ha a többi vizsga már lement.

Agresszió esetén a bíró kizárhatja a kutyát a vizsgáról.

Nem értékelhető az a vizsga, amely közben a kutya a pályán ürít.

A szervezők egy héttel a vizsga napja előtt lezárják a nevezést, a leadott jelentkezések alapján kidolgozzák a vizsgák időbeosztását, majd kisorsolják az egyes ágazatokon belüli sorrendet, amit a vizsga napján ismertetnek a résztvevőkkel. (Az ágazatok kezdését előre megadhatják.) Ha egy jelentkező a vizsgán nem jelenik meg, a nevezett vizsgákra „hiányos” minősítést kap a Teljesítmény-értékelő füzetbe. Ez alól kivétel, ha a kutya/gazda egészségügyi állapota miatt nem tud indulni, és azt a gazda állatorvosi/orvosi igazolással bizonyítja.

Az eb korának és egészségi állapotának megfelelően lehet kérni a különböző ágazatokban könnyített terhelést. Az állatorvosi igazolásnak tartalmaznia kell a könnyítési javaslatot, vagyis, hogy az általános szabályozás szerint milyen méretű akadályok, ill. egyéb terhelés megengedett az adott kutyának.

A szervezőknek kötelességük a pályát, a vizsgát megelőző napok egyes időszakaiban, gyakorlás céljából elérhetővé tenni a vizsgázók számára és ennek időpontjáról a jelentkezőket tájékoztatni.

Minden vizsgán **maximum 100 pont** szerezhető. A vizsga **70% -tól** (70 pont) **siker**es. Az elért pontszám alapján a vizsgák a következőképpen kerülnek minősítésre:

- **100- 96 pont – Kitűnő**
- **95,5 - 90 pont – Nagyon jó**
- **89,5 - 80 pont – Jó**
- **79,5 - 70 pont – Megfelelő**
- **69,5 – 0 pont – Hiányos**

A vizsgák elején a gazda bejelentkezik a bírónál, és a gyakorlat(ok) végrehajtását követően pedig be kell jelenteni a vizsga végét. A vizsgák végén (engedelmes ágazatnál páronként) a bíró szóban kiértékeli a vizsgát. A bejelentkezés és értékelés idejére a kutyát pórázra kell venni.

A gyakorlatok kivitelezésének módja és azok bírálati értékelése a jelen szabályzatban pontos ismertetésre kerülnek. Az előírások minden közreműködő számára kötelezőek, a résztvevőknek ugyanazokat a követelményeket kell teljesíteniük.

Az első vizsgára való jelentkezéskor a szervezők megméri a kutya marmagasságát és ez alapján bejegyzésre kerül a Teljesítmény-értékelő füzetbe, hogy a kutya melyik méretkategóriába tartozik:

- **mini:** 35 cm-nél alacsonyabb
- **midi:** 35-43 cm
- **maxi:** 43 cm-nél nagyobb



vizsgarendszer (rövidített változat) - v20090729

/A kutya másfél éves koráig a marméretét a szervezőknek ellenőrizni kell a vizsga előtt. Ha túlnőtt a méretkategórián, azt be kell jegyezni a Teljesítmény-értékelő füzetbe./

A vizsga minden ágazatában az alábbi méret-meghatározások érvényesek:

Az **akadály mérete** kategóriánként:

- mini: 40 cm
- midi: 50 cm
- maxi: 70 cm

A **ferde palánk mérete** kategóriánként:

- mini: 1.60 cm
- midi: 1.60 cm
- maxi: 1.80 cm

A fentiekől eltérni, csak orvosi igazolás bemutatásával lehet.

A szabályzatban található vezényszavak csak tájékoztató jellegűek.

A vizsga lebonyolításáért, koordinálásáért, a vizsgaeredmények rögzítéséért és regisztráció lebonyolításáért, a szükséges felszerelés, nyomfektető bíró, őrző-védő segéd, engedelmes és ügyességi vizsgákon pályasegéd és pálya biztosításáért a **rendezvényszervező** a felelős. Minden kérdéssel hozzá lehet fordulni. A vizsga szakmai minőségéért, a szabályzat betartásáért a **K99 bírói testület** által delegált **vizsgabiztos** felel. A rendezvényszervező a jelentkezések alapján a vizsga előtt 1 héttel lejelenti a vizsgabiztosnak a vizsgázók számát, ágazatokkal és szintekkel, ennek alapján a vizsgabiztos biztosítja a bíró részére a bírálati lapokat, és a szükséges új teljesítményértékelő füzeteket. A **teljesítménybírót a rendezvényfelelős felkérése** alapján a bírói testület delegálja. Egy bíró egy vizsganapon 1-6 szinten max. 30 vizsgát bírálhat, 7-9 szinten maximum 15 vizsgát. A bírókat bírálatukért tiszteletdíj illeti, ennek mértéke 2009-ben 5000,- Ft. A tiszteletdíjat a rendezvény napján a rendezvényszervező adja át. A bíró utazási költségeit szintén a rendezvényszervező téríti meg.



Engedelmes

Ebben az ágazatban a kutya a gazda mellett, ill. a gazdától indulva hajtja végre a gyakorlatokat, ez az ágazat így a kézben tarthatóságot méri.

Általános szabályozás

Az engedelmes vizsgák 9 szinten kerülnek megrendezésre, melyek szintenként egyre nehezedő követelményeket állítanak a gazdák és kutyáik elé. A szinteket nem kötelező sorban teljesíteni, a magasabb szinten letett vizsga automatikusan kiváltja az alacsonyabb szintű vizsgákat.

A helyben maradás gyakorlatot külön, előre megjelölt helyen hajtják végre a kutyák (külön szuka és kan). E/1-2 szinten a helyben maradás gyakorlat során a póráz rajta maradhat a kutyán, a többi szinten kifektetés előtt a pórázot le kell csatolni.

A vizsgafeladatok részletes vezénylését, maximum E/3 szintig lehet kérni. Erről az igényről a jelentkezéskor tájékoztatni kell a rendezvényfelelőst. A vezénylő a bíró utasításait követve vezényel, amennyiben a versenyzőt a bíró megítélése alapján jogtalan előnyhöz/hátrányhoz juttatja, a bíró kérheti a vizsga ismétlését, és a vezénylő személyének cseréjét. Ez esetben az első vizsga eredménye nem kerül be a teljesítményértékelő füzetbe. A bíró a verseny előtt tájékoztassa a vezénylőt a feladatáról.

A vizsgán bármilyen tárgyi motiváció (labda, jutalomfalat stb.) használata kizárást von maga után. Dicséret (simogatás, dicsérőszó) az egyes gyakorlatok végén alkalmazható.

Lábhöz kerülés, hátraarc végrehajtása tetszőleges, de az adott vizsgán csak azonos módon lehetséges.

Apporttárgy: Az engedelmes ágazatban az apporttárgy apportfa. E/4 szinten a saját apporttárgy lehet bármi, de a bírónak a vizsga megkezdése előtt be kell mutatni. A rendezvényszervezőnek 25 dkg-os, 65 dkg-s, 1 kg-os és 2 kg-os fából készült apportfákat kell biztosítania. Azok a kutyák, melyek testalkata, fizikuma alapján nem bírják el a 65 dkg-s apportfát, (pl. mini társasági kutyák) kisebb, 25 dkg-os apportfát használnak, ennek anyaga és formája egyezzen meg a szabványos apportfákéval.

E/1

1. **Pórázon követés:** 30-35 lépés egyenesen, hátraarc, 5-10 normál lépés, 10-15 futólépés, 10-15 lassú lépés, 10-15 normál lépés, 90° jobbra át, 15 normál lépés, 90° jobbra át, 15 normál lépés, hátraarc, 10 normál lépés, ültetés. Lépés indulj, balra át, csoportkerülés, aztán a csoport közepén ültetés.
2. **Ültetés eltávolodással:** alapállásból lépés indulj, 10-15 lépés után ültetés, a gazda 10 lépést továbbmegy, megáll, megfordul, majd a bíró utasítására visszamegy a kutyához.
3. **Fektetés eltávolodással:** alapállásból lépés indulj, 10-15 lépés után fektetés, a gazda 10 lépést továbbmegy, megáll, megfordul, majd a bíró utasítására visszamegy a kutyához.
4. **Helyben maradás:** a gazda lefekteti vagy leülteti a kutyát, majd 5 lépésre eltávolodik tőle. A bíró jelzésére belép a kutyához (mikor a másik kutya a pórázon vezetés gyakorlatot befejezi) és ültet.



E/2

1. **Pórázon követés:** 30-40 lépés egyenesen, hátraarc, 5-10 normál lépés, 5-10 futólépés, 5-10 lassú lépés, 5-10 normál lépés, 90° jobbra át, 15 normál lépés, 90° jobbra át, 15 normál lépés, hátraarc, 10 normál lépés, ültetés. Lépés indulj, balra át, csoportkerülés, aztán a csoport közepén ültetés.




2. **Szabadon követés:** a gazda lecsatolja a pórázt, újra elvégzi a csoportkerülést, aztán a csoport közepén ültet. Az alapvonalról indulva 30-40 lépés egyenesen, hátraarc, 5-10 normál lépés, 5-10 futólépés, 5-10 lassú lépés, 5-10 normál lépés, hátraarc, ültetés.

3. **Ültetés eltávolodással:** alapállásból lépés indulj, 10-15 lépés után ültetés, a gazda 15 lépést továbbmegy, megáll, megfordul, majd a bíró utasítására visszamegy a kutyához.

4. **Fektetés eltávolodással, behívással:** alapállásból lépés indulj, 10-15 lépés után fektetés, a gazda 15 lépést továbbmegy, megáll, megfordul, a bíró utasítására behívja a kutyát, aki szabályosan elé ül, majd vezényszóra lábhoz kerül.

5. **Helyben maradás:** a gazda lefekteti vagy leülteti a kutyát, majd 10 lépésre eltávolodik tőle. A bíró jelzésére belép a kutyához (mikor a másik kutya a menetközben ültetés gyakorlatot végzi) és ültet.



E/3

1. **Pórázon követés:** 50-60 lépés egyenesen, hátraarc, 10-15 normál lépés, 10-15 futólépés, 10-15 lassú lépés, 10-15 normál lépés, 90° jobbra át, 15 normál lépés, 90° jobbra át, 15 normál lépés, hátraarc, 10 normál lépés, ültetés. Lépés indulj, balra át, csoportkerülés, aztán a csoport közepén ültetés.

2. **Szabadon követés:** a gazda lecsatolja a pórázt, újra elvégzi a csoportkerülést, aztán a csoport közepén ültet. Az alapvonalról indulva 50-60 lépés egyenesen, hátraarc, 10-15 normál lépés, 10-15 futólépés, 10-15 lassú lépés, 10-15 normál lépés, 90° jobbra át, 15 normál lépés, 90° jobbra át, 15 normál lépés, hátraarc, 10 normál lépés, ültetés.

3. **Menetközben ültetés:** alapállásból lépés indulj, 10-15 lépés után ültetés, a gazda 20 lépést továbbmegy, megáll, megfordul, majd a bíró utasítására visszamegy a kutyához.

4. **Menetközben fektetés, behívással:** alapállásból lépés indulj, 10-15 lépés után fektetés, a gazda 20 lépést továbbmegy, megáll, megfordul, a bíró utasítására behívja a kutyát, aki szabályosan elé ül, majd vezényszóra lábhoz kerül.

5. **Behívás akadályon keresztül:** alapállásból szabadon követéssel az akadályhoz megy, akadály előtt 15 lépéssel ültet, a bíró utasítására fektet, majd 10-15 lépéssel az akadály túloldalán szembefordulva megáll. A bíró utasítására behívja a kutyát, aki átugorva az akadályt szabályosan elé ül, majd vezényszóra lábhoz kerül.

6. **Előreküldés fektetéssel:** alapállásból lépés indulj, 10-15 lépés után a gazda kiadja a vezényszót és megáll. A kutya legalább 5 métert fut egyenesen. A bíró utasítására a gazda a kutyát fekteti, majd a bíró utasítására belép a kutya mellé és ismét a bíró utasítására felülteti.

7. **Helyben maradás:** a gazda lefekteti a kutyát, majd 20 lépésre eltávolodik tőle. A bíró jelzésére belép a kutyához (mikor a másik kutya a menetközben fektetés gyakorlatot végzi) és ültet.




E/4

1. **Szabadon követés:** a gazda lecsatolt a pórázzal a bejelentkezés után az alapvonalhoz megy, majd a bíró jelzésére indul, 50-60 lépés egyenesen, hátraarc, 10-15 normál lépés, 10-15 futólépés, 10-15 lassú lépés, 10-15 normál lépés, 90° jobbra át, 15 normál lépés, 90° jobbra át, 15 normál lépés, hátraarc, 10 normál lépés, ültetés. Lépés indulj, balra át, csoportkerülés, aztán a csoport közepén ültetés.



vizsgarendszer (rövidített változat) - v20090729

- Menetközben ültetés:** alapállásból lépés indulj, 10-15 lépés után ültetés, a gazda 30 lépést továbbmegy, megáll, megfordul, majd a bíró utasítására visszamegy a kutyához.
- Menetközben fektetés, behívással:** alapállásból lépés indulj, 10-15 lépés után fektetés, a gazda 30 lépést továbbmegy, megáll, megfordul, a bíró utasítására behívja a kutyát, aki szabályosan elé ül, majd vezényszóra lábhoz kerül.
- Behívás akadályon keresztül:** alapállásból szabadon követéssel az akadályhoz megy, akadály előtt 15 lépéssel ültet, a bíró utasítására fektet, majd 10-15 lépéssel az akadály túloldalán szembefordulva megáll. A bíró utasítására behívja a kutyát, aki átugorva az akadályt szabályosan elé ül, majd vezényszóra lábhoz kerül.
- Apport sík talajon:** a gazda saját apporttárgyával szabadon követéssel feláll az alapvonalhoz, a kutyát ülteti. A bíró jelzésére kb. 10 méterre kidobja az apporttárgyat, amikor az földet ért, kiadja a vezényszót. A kutya apporttárggyal a szájában szorosan a gazda elé ül, ca.3 másodpercen át nyugodtan tartja, a gazda vezényszavára ereszt, majd szintén vezényszóra lábhoz kerülve leül.
- Előreküldés fektetéssel:** alapállásból lépés indulj, 10-15 lépés után a gazda kiadja a vezényszót és megáll. A kutya legalább 15 métert fut egyenesen. A bíró utasítására a gazda a kutyát fekteti, majd a bíró utasítására belép a kutya mellé és ismét a bíró utasítására felülteti.
- Helyben maradás:** a gazda lefekteti a kutyát, majd 30 lépésre eltávolodik tőle. A bíró jelzésére belép a kutyához (mikor a másik kutya a apporttárgyat végzi) és ültet



E/5

- Szabadon követés:** a gazda lecsatolt a pórázzal a bejelentkezés után az alapvonalhoz megy, majd a bíró jelzésére indul, 50-60 lépés egyenesen, hátraarc, 10-15 normál lépés, 10-15 futólépés, 10-15 lassú lépés, 10-15 normál lépés, 90° jobbra át, 15 normál lépés, 90° jobbra át, 15 normál lépés, hátraarc, 10 normál lépés, ültetés. Lépés indulj, balra át, csoportkerülés, aztán a csoport közepén ültetés.
- Menetközben ültetés:** alapállásból lépés indulj, 10-15 lépés után ültetés, a gazda 30 lépést továbbmegy, megáll, megfordul, majd a bíró utasítására visszamegy a kutyához.
- Menetközben fektetés, behívással:** alapállásból lépés indulj, 10-15 lépés után fektetés, a gazda 30 lépést továbbmegy, megáll, megfordul, a bíró utasítására behívja a kutyát, aki szabályosan elé ül, majd vezényszóra lábhoz kerül.
- Apport sík talajon:** a gazda az apportfával (65/25 dkg) szabadon követéssel feláll az alapvonalhoz, a kutya láb mellett ül. A bíró jelzésére kb. 10 méterre kidobja az apporttárgyat, amikor az földet ért, kiadja a vezényszót. A kutya apporttárggyal a szájában szorosan a gazda elé ül, ca.3 másodpercen át nyugodtan tartja, a gazda vezényszavára ereszt, majd szintén vezényszóra lábhoz kerülve leül.

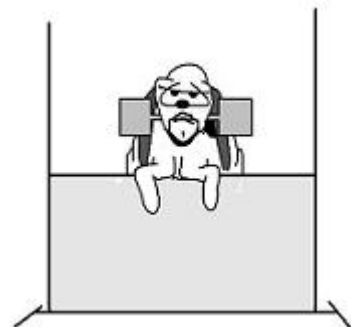


5. **Apport akadályon keresztül:** a gazda az apportfával (65/25 dkg) szabadon követéssel feláll az akadály elé, a kutya láb mellett ül. A bíró jelzésére az akadály mögé kb. 10 méterre kidobja az apporttárgyat, amikor az földet ért, kiadja a vezényszót. A kutya oda-vissza átugorva az akadályt az apporttárggyal a szájában szorosan a gazda elé ül, ca.3 másodpercen át nyugodtan tartja, a gazda vezényszavára ereszt, majd szintén vezényszóra lábhoz kerülve leül.

6. **Apport ferdepalánkon keresztül:** a gazda az apportfával (65/25 dkg) szabadon követéssel feláll a ferdepalánk elé, a kutya láb mellett ül. A bíró jelzésére a palánk mögé kb. 10 méterre kidobja az apporttárgyat, amikor az földet ért, kiadja a vezényszót. A kutya oda-vissza átmászva az akadályt az apporttárggyal a szájában szorosan a gazda elé ül, ca.3 másodpercen át nyugodtan tartja, a gazda vezényszavára ereszt, majd szintén vezényszóra lábhoz kerülve leül.

7. **Előreküldés fektetéssel:** alapállásból lépés indulj, 10-15 lépés után a gazda kiadja a vezényszót és megáll. A kutya legalább 30 métert fut egyenesen. A bíró utasítására a gazda a kutyát fekteti, majd a bíró utasítására belép a kutya mellé és ismét a bíró utasítására felülteti.

8. **Helyben maradás:** a gazda lefekteti a kutyát, majd 30 lépésre eltávolodik tőle. A bíró jelzésére belép a kutyához (mikor a másik kutya a apport ferdepalánkon keresztül gyakorlatot végzi) és ültet.



E/6

1. **Szabadon követés:** a gazda lecsatolt a pórázzal a bejelentkezés után az alapvonalhoz megy, majd a bíró jelzésére indul, 50-60 lépés egyenesen, hátraarc, 10-15 normál lépés, 10-15 futólépés, 10-15 lassú lépés, 10-15 normál lépés, 90° jobbra át, 15 normál lépés, 90° jobbra át, 15 normál lépés, hátraarc, 10 normál lépés, ültetés. Lépés indulj, balra át, csoportkerülés, aztán a mozgó csoport közepén lépés állj, ültetés.

2. **Menetközben ültetés:** alapállásból lépés indulj, 10-15 lépés után ültetés, a gazda 30 lépést továbbmegy, megáll, megfordul, majd a bíró utasítására visszamegy a kutyához.

3. **Menetközben fektetés, behívással:** alapállásból lépés indulj, 10-15 lépés után fektetés, a gazda 30 lépést továbbmegy, megáll, megfordul, a bíró utasítására behívja a kutyát, aki szabályosan elé ül, majd vezényszóra lábhoz kerül.

4. **Menetközben állítás:** alapállásból lépés indulj, 10-15 lépés után állítás, a gazda 30 lépést továbbmegy, megáll, megfordul, majd a bíró utasítására visszamegy a kutyához, 3 másodperc után ültet.

5. **Apport sík talajon:** a gazda az apportfával (2 kg/25 dkg) szabadon követéssel feláll az alapvonalhoz, a kutya láb mellett ül. A bíró jelzésére kb. 10 méterre kidobja az apporttárgyat, amikor az földet ért, kiadja a vezényszót. A kutya apporttárggyal a szájában szorosan a gazda elé ül, ca.3 másodpercen át nyugodtan tartja, a gazda vezényszavára ereszt, majd szintén vezényszóra lábhoz kerülve leül.



6. **Apport akadályon keresztül:** a gazda az apportfával (1 kg/25 dkg) szabadon követéssel feláll az akadály elé, a kutya láb mellett ül. A bíró jelzésére az akadály mögé kb. 10 méterre kidobja az apporttárgyat, amikor az földet ért, kiadja a vezényszót. A kutya oda-vissza átugorva az akadályt az apporttárggyal a szájában szorosan a gazda elé ül, ca.3 másodpercen át nyugodtan tartja, a gazda vezényszavára ereszt, majd szintén vezényszóra lábhoz kerülve leül.

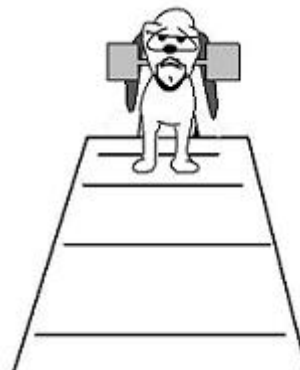


vizsgarendszer (rövidített változat) - v20090729

- Apport ferdepalánkon keresztül:** a gazda az apportfával (1 kg/25 dkg) szabadon követéssel feláll a ferdepalánk elé, a kutya láb mellett ül. A bíró jelzésére a palánk mögé kb. 10 méterre kidobja az apporttárgyat, amikor az földet ért, kiadja a vezényszót. A kutya oda-vissza átmászva az akadályt az apporttárggyal a szájában szorosan a gazda elé ül, ca.3 másodpercen át nyugodtan tartja, a gazda vezényszavára ereszt, majd szintén vezényszóra lábhoz kerülve leül.
- Előreküldés fektetéssel:** alapállásból lépés indulj, 10-15 lépés után a gazda kiadja a vezényszót és megáll. A kutya legalább 30 métert fut egyenesen. A bíró utasítására a gazda a kutyát fekteti, majd a bíró utasítására belép a kutya mellé és ismét a bíró utasítására felülteti.
- Helyben maradás:** a gazda lefekteti a kutyát, majd 30 lépésre eltávolodik tőle és a kutyának háttal megáll. A bíró jelzésére belép a kutyához (mikor a másik kutya a apport ferdepalánkon keresztül gyakorlatot végzi) és ültet.

E/7

- Szabadon követés:** a gazda lecsatolt a pórázzal a bejelentkezés után az alapvonalhoz megy, majd a bíró jelzésére indul, 50-60 lépés egyenesen, hátraarc, 10-15 normál lépés, 10-15 futólépés, 10-15 lassú lépés, 10-15 normál lépés, 90° jobbra át, 15 normál lépés, 90° jobbra át, 15 normál lépés, hátraarc, 10 normál lépés, ültetés. Lépés indulj, balra át, csoportkerülés, aztán a mozgó, guggoló csoport közepén lépés állj, ültetés.
- Menetközben ültetés:** alapállásból lépés indulj, 10-15 lépés után ültetés, a gazda 30 lépést továbbmegy, megáll, megfordul, majd a bíró utasítására visszamegy a kutyához.
- Futásközben fektetés, behívással:** alapállásból futólépés indulj, 10-15 lépés után fektetés, a gazda 30 futólépést továbbmegy, megáll, megfordul, a bíró utasítására behívja a kutyát, aki szabályosan elé ül, majd vezényszóra lábhoz kerül.
- Futásközben állítás behívással:** alapállásból futólépés indulj, 10-15 lépés után fektetés, a gazda 30 futólépést továbbmegy, megáll, megfordul, a bíró utasítására behívja a kutyát, aki szabályosan elé ül, majd vezényszóra lábhoz kerül.
- Apport sík talajon:** a gazda az apportfával szabadon követéssel feláll az alapvonalhoz, a kutya láb mellett ül. A bíró jelzésére kb. 10 méterre kidobja az apporttárgyat, amikor az földet ért, kiadja a vezényszót. A kutya apporttárggyal a szájában szorosan a gazda elé ül, ca.3 másodpercen át nyugodtan tartja, a gazda vezényszavára ereszt, majd szintén vezényszóra lábhoz kerülve leül.
- Apport akadályon keresztül:** a gazda az apportfával szabadon követéssel feláll az akadály elé, a kutya láb mellett ül. A bíró jelzésére az akadály mögé kb. 10 méterre kidobja az apporttárgyat, amikor az földet ért, kiadja a vezényszót. A kutya oda-vissza átugorva az akadályt az apporttárggyal a szájában szorosan a gazda elé ül, ca.3 másodpercen át nyugodtan tartja, a gazda vezényszavára ereszt, majd szintén vezényszóra lábhoz kerülve leül.
- Apport ferdepalánkon keresztül:** a gazda az apportfával szabadon követéssel feláll a ferdepalánk elé, a kutya láb mellett ül. A bíró jelzésére a palánk mögé kb. 10 méterre kidobja az apporttárgyat, amikor az földet ért, kiadja a vezényszót. A kutya oda-vissza átmászva az akadályt az apporttárggyal a szájában szorosan a gazda elé ül, ca.3 másodpercen át nyugodtan tartja, a gazda vezényszavára ereszt, majd szintén vezényszóra lábhoz kerülve leül.
- Előreküldés fektetéssel:** alapállásból lépés indulj, 10-15 lépés után a gazda kiadja a vezényszót és megáll. A kutya legalább 30 métert fut egyenesen. A bíró utasítására a gazda a kutyát fekteti, majd a bíró utasítására belép a kutya mellé és ismét a bíró





utasítására felülteti.

9. **Helyben maradás:** a gazda lefekteti a kutyát, majd 30 lépésre eltávolodik tőle és megáll egy olyan helyen, ahol a kutya nem látja. A bíró jelzésére belép a kutyához (mikor a másik kutya a apport ferdepalánkon keresztül gyakorlatot végzi) és ültet.

E/8

1. **Szabadon követés váltott oldalon:** a gazda lecsatolt a pórázzal a bejelentkezés után az alapvonalhoz megy, majd a bíró jelzésére indul, 50-60 lépés egyenesen, hátraarc, közben a kutya oldalt vált, 10-15 normál lépés, 10-15 futólépés, 10-15 lassú lépés, 10-15 normál lépés, 90° jobbra át, 15 normál lépés, 90° jobbra át, 15 normál lépés, hátraarc, 10 normál lépés, lépés állj. Egyenesen tovább, majd balra át, csoportkerülés, a mozgó, guggoló csoport közepén lépés állj.
2. **Futásközben ültetés:** alapállásból futólépés indulj, 10-15 lépés után ültetés, a gazda 30 lépést továbbmegy, megáll, megfordul, majd a bíró utasítására visszamegy a kutyához.
3. **Lassú lépésben fektetés, ütemváltással, behívással:** alapállásból lassú lépés indulj, 10-15 lépés után fektetés, a gazda 10 lassú lépés után 20 futólépést továbbmegy, megáll, megfordul, a bíró utasítására behívja a kutyát, aki szabályosan elé ül, majd vezényszóra lábhoz kerül.
4. **Futásközben állítás behívással:** alapállásból futólépés indulj, 10-15 lépés után fektetés, a gazda 30 futólépést továbbmegy, megáll, megfordul, a bíró utasítására behívja a kutyát, aki szabályosan elé ül, majd vezényszóra lábhoz kerül.
5. **Apport sík talajon:** a gazda az apportfával (2 kg/ 25 dkg) szabadon követéssel feláll az alapvonalhoz, a kutya láb mellett ül. A bíró jelzésére kb. 10 méterre kidobja az apporttárgyat, amikor az földet ért, a gazda egy előre kijelölt 10 méteres oldalú négyzet területén körbemeget, visszalép az ülő kutyához és kiadja a vezényszót. A kutya apporttárggyal a szájában szorosán a gazda elé ül, ca.3 másodpercen át nyugodtan tartja, a gazda vezényszavára ereszt, majd szintén vezényszóra lábhoz kerülve leül.
6. **Apport két akadályon keresztül:** a gazda az apportfával (1 kg/25 dkg) szabadon követéssel feláll az akadály elé, a kutya láb mellett ül. A bíró jelzésére a 2. akadály mögé kb. 10 méterre kidobja az apporttárgyat, amikor az földet ért, kiadja a vezényszót. A kutya oda-vissza átugorva mindkét akadályt az apporttárggyal a szájában szorosán a gazda elé ül, ca.3 másodpercen át nyugodtan tartja, a gazda vezényszavára ereszt, majd szintén vezényszóra lábhoz kerülve leül.
7. **Apport ferde palánkon keresztül:** a gazda az apportfával (1 kg/25 dkg) szabadon követéssel feláll a ferde palánk elé, a kutya láb mellett ül. A bíró jelzésére a palánk mögé kb. 10 méterre kidobja az apporttárgyat, amikor az földet ért, kiadja a vezényszót. A kutya oda-vissza átmászva az akadályt az apporttárggyal a szájában szorosán a gazda elé ül, ca.3 másodpercen át nyugodtan tartja, a gazda vezényszavára ereszt, majd szintén vezényszóra lábhoz kerülve leül.
8. **Előreküldés két fektetéssel:** alapállásból lépés indulj, 10-15 lépés után a gazda kiadja a vezényszót és megáll. A kutya legalább 25 métert fut egyenesen. A bíró utasítására a gazda a kutyát fekteti, majd a bíró utasítására újra előre küldi, a kutya további 15 métert fut egyenesen, majd a bíró utasítására a gazda a kutyát fekteti. A bíró újabb utasítására belép a kutya mellé és ismét a bíró utasítására felülteti.
9. **Helyben maradás:** a gazda lefekteti a kutyát, majd 30 lépésre eltávolodik tőle és megáll egy olyan helyen, ahol a kutya nem látja. A bíró jelzésére belép a kutyához (mikor a másik kutya a apport ferdepalánkon keresztül gyakorlatot végzi) és ültet.



E/9

- Szabadon követés váltott oldalon, hátramenettel:** a gazda lecsatolt a pórázzal a bejelentkezés után az alapvonalhoz megy, majd a bíró jelzésére indul, 50-60 lépés egyenesen, hátraarc, közben a kutya oldalt vált, 10-15 normál lépés, 10-15 futólépés, 10-15 lassú lépés, 10-15 normál lépés, 90° jobbra át, 15 normál lépés, 90° jobbra át, 15 normál lépés, hátraarc, 10 normál lépés, lépés állj. Hátra menetben egyenesen vissza, majd balra át az alapvonalig. Előre lépés indulj, csoportkerülés, a 6 tagú, mozgó, guggoló csoport közepén fektetés. A gazda 10 métert ellép, majd a csoport semleges mozgással 1 méterest kört alakít a kutya körül. A bíró jelzésére a gazda belép a fekvő kutyához és felülteti.
- Futásközben ültetés:** alapállásból futólépés indulj, 10-15 lépés után ültetés, a gazda 30 lépést továbbmegy, megáll, megfordul, majd a bíró utasítására visszamegy a kutyához.
- Lassú lépésben fektetés, ütemváltással, behívással háttal:** alapállásból lassú lépés indulj, 10-15 lépés után fektetés, a gazda 10 lassú lépés után 20 futólépést továbbmegy, háttal megáll. A bíró utasítására behívja a kutyát, aki megkerüli őt és szabályosan elé ül, majd vezényszóra lábhoz kerül.
- Futásközben állítás behívással háttal:** alapállásból futólépés indulj, 10-15 lépés után fektetés, a gazda 10 futólépést továbbmegy, megáll, megfordul, futólépésben visszafut, elhalad a kutya mellett és még tesz 20 futólépést, majd megáll. A bíró utasítására behívja a kutyát, aki megkerüli őt és szabályosan elé ül, majd vezényszóra lábhoz kerül.
- Apport sík talajon:** a gazda az apportfával (2 kg/25 dkg) szabadon követéssel feláll az alapvonalhoz, a kutya láb mellett ül. A bíró jelzésére kb. 10 méterre kidobja az apporttárgyat, amikor az földet ért, a gazda egy előre kijelölt 10 méteres oldalú négyzet kerületén körbemege, miközben egy 15 üres műanyag flakont dobna az apportfára, a gazda visszalép az ülő kutyához és kiadja a vezényszót. A kutya apporttárggyal a szájában szorosan a gazda elé ül, ca.3 másodpercen át nyugodtan tartja, a gazda vezény- szavára ereszt, majd szintén vezényszóra lábhoz kerülve leül.
- Apport két, nem egyvonalban kitett akadályon keresztül:** a gazda az apportfával (1 kg/25 dkg) szabadon követéssel feláll az akadály elé, a kutya láb mellett ül. A bíró jelzésére a 2. akadály mögé kb. 10 méterre kidobja az apporttárgyat, amikor az földet ért, kiadja a vezényszót. A kutya oda-vissza átugorva mindkét akadályt az apporttárggyal a szájában szorosan a gazda elé ül, ca.3 másodpercen át nyugodtan tartja, a gazda vezényszavára ereszt, majd szintén vezényszóra lábhoz kerülve leül.
- Apport ferde palánkon keresztül:** a gazda az apportfával (1 kg/25 dkg) szabadon követéssel feláll a ferde palánk elé, a kutya láb mellett ül. A bíró jelzésére a palánk mögé kb. 10 méterre kidobja az apporttárgyat, amikor az földet ért, kiadja a vezényszót. A kutya oda-vissza átmászva az akadályt az apporttárggyal a szájában szorosan a gazda elé ül, ca.3 másodpercen át nyugodtan tartja, a gazda vezényszavára ereszt, majd szintén vezényszóra lábhoz kerülve leül.
- Előreküldés állítással, fektetéssel:** alapállásból lépés indulj, 10-15 lépés után a gazda kiadja a vezényszót és megáll. A kutya legalább 25 métert fut egyenesen. A bíró utasítására a gazda a kutyát állítja, majd a bíró utasítására újra előre küldi, a kutya további 15 métert fut egyenesen, majd a bíró utasítására a gazda a kutyát fekteti. A bíró újabb utasítására belép a kutya mellé és ismét a bíró utasítására felülteti.
- Helyben maradás:** a gazda lefekteti a kutyát, majd 30 lépésre eltávolodik tőle és megáll egy olyan helyen, ahol a kutya nem látja. A bíró jelzésére belép a kutyához (mikor a másik kutya a futás közben ültetés gyakorlatot befejezi) és ültet.





Nyomkövetés

Ebben az ágazatban a kutya veleszületett ösztöneit kihasználva, a kutya önálló munkáját vizsgáljuk

Általános szabályozás

A nyomkövető vizsgák 9 szinten kerülnek megrendezésre, melyek szintenként egyre nehezedő követelményeket állítanak a gazdák és kutyáik elé. A szinteket nem kötelező sorban teljesíteni, a magasabb szinten letett vizsga automatikusan kiváltja az alacsonyabb szintű vizsgákat.

A nyomkövető vizsgák általában a többi ágazattól eltérő helyszínen kerülnek megrendezésre. A szervezőknek gondoskodniuk kell arról, hogy a vizsgázók és a bírók tudják hova kell menni, és hogyan tudnak oda eljutni.

A nyomkövető vizsgákon a **kötelező felszerelés:**

- egysoros fojtó lánc vagy nyomkövető hám,
- 10 méteres nyomkövető póráz,
- szimatkatlan jelzőtábla.

A nyomokat eltérő módon kell fektetni. Nem lehetséges, hogy minden nyomon a nyomszárak hossza, a törések iránya, a közöttük levő távolságok, vagy a tárgyak törésektől való távolsága egyenlő legyen. A nyom kezdőpontját a szimatkatlan bal oldalán leszúrt táblával kell jelezni. A nyomok hossza lépésben van megadva. **1 lépés min 60-70 cm** kell, hogy legyen! A kutya nem láthatja a nyomfektetést.

A 4. szinttől a tárgyakat a nyomfektetés előtt be kell mutatni a bírónak. Csak szaggal alaposan átitatott, legalább 30 percen át a nyomfektetőnél hordott tárgyakat lehet alkalmazni. Több tárgy esetén egy nyomon különböző tárgyakat kell használni (pl. textil, bőr, fa). A tárgyak méretüket tekintve kb. 10 cm hosszúak, 2-3 cm szélesek és 0,5-1 cm vastagak legyenek. Színük nem üthet el túlzottan a terep színezetétől. A tárgyakat és jutalmakat úgy kell elhelyezni, hogy a kutya ne láthassa előre a nyomon. Törés előtt és mögött min 30 lépésnek kell, lennie a tárgy lerakásához.

A kutya bármilyen pózban jelezheti az egyes tárgyakat, egy vizsga alatt minden tárgy jelzése azonos. A gazda kötelessége jelenteni a bírónak, hogy kutyája milyen módon jelzi a tárgyat.

A vizsgán bármilyen tárgyi motiváció (labda, jutalomfalat stb.) használata kizárást von maga után. A nyomkövető vizsgák első négy szintjén meghatározott mennyiségű jutalomfalat engedélyezett, de azokat csak a törések, ill. ívek előtt és után 5 lépésre lehet elhelyezni, **a törésben és az ívben nem lehet jutalomfalat.** (1-3 szinten a nyom végére segítségként kihelyezett jutalomfalatok nem számítanak bele a használható jutalomfalatokba.)



NY/1

Nyomfektető: gazda

Nyom hossza: 50 lépés

Nyom iránya: egyenes

Tárgy: tárgyjelzés nincs,

nyom végén bármilyen tárgy vagy jutalomfalat lehet

Használható jutalomfalat: 10 db

(szimatkatlanban vagy nyomszárra elhelyezve)

Hűlési idő: min. 20 perc

Kidolgozásra szánt idő: max. 10 perc

NY/2

Nyomfektető: gazda





vizsgarendszer (rövidített változat) - v20090729

Nyom hossza: 150 lépés

Nyom iránya: egyenes

Tárgy: tárgyjelzés nincs, nyom végén bármilyen tárgy vagy jutalomfalat lehet

Használható jutalomfalat: 10 db (szimatkatlanban vagy nyomszárra elhelyezve)

Hűlési idő: min. 20 perc

Kidolgozásra szánt idő: max. 10 perc

NY/3

Nyomfektető: gazda

Nyom hossza: 300 lépés

Nyom iránya: átlós (barázdákat ca. 45°-os szögben metszi; füves vagy boronált terület esetén a nyomterület szegélyéhez képest ca. 45°-os szögben kell lefektetni)

Ív: 1 db legalább 45°-os

Tárgy: tárgyjelzés nincs, nyom végén bármilyen tárgy vagy jutalomfalat lehet

Használható jutalomfalat: 10 db (szimatkatlanban vagy nyomszárra elhelyezve)

Hűlési idő: min. 20 perc

Kidolgozásra szánt idő: max. 10 perc

NY/4

Nyomfektető: gazda

Nyom hossza: 300 lépés

Nyom iránya: egyenes

Ív: 2 db 90°-os


Tárgy: 1db, a nyom végén

Használható jutalomfalat: 10 db

(szimatkatlanban vagy nyomszárra elhelyezve)

Hűlési idő: min. 20 perc

Kidolgozásra szánt idő: max. 15 perc



NY/5

Nyomfektető: gazda

Nyom hossza: 300 lépés

Nyom iránya: egyenes

Törés: 2 db 90°-os

Tárgy: 2 db különböző anyagú (1.min. 100 lépés után; 2. nyom végén)

Használható jutalomfalat: nincs

Hűlési idő: min. 20 perc

Kidolgozásra szánt idő: max. 15 perc

NY/6

Nyomfektető: idegen

Nyom hossza: 400 lépés

Nyom iránya: egyenes

Törés: 2 db 90°-os

Tárgy: 2 db különböző anyagú (1.min. 100 lépés után; 2. nyom végén)

Használható jutalomfalat: nincs

Hűlési idő: min. 30 perc

Kidolgozásra szánt idő: max. 15 perc



NY/7

Nyomfektető: idegen
Nyom hossza: 600 lépés
Nyom iránya: egyenes
Törés: 4 db 90°-os
Tárgy: 3 db különböző anyagú
(1.min. 100 lépés után; 2.3.v. 4. száron; 3. nyom végén)
Használható jutalomfalat: nincs
Hűlési idő: min. 60 perc
Kidolgozásra szánt idő: max. 20 perc



NY/8

Nyomfektető: idegen
Nyom hossza: 1200 lépés
Nyom iránya: egyenes
Törés: 6 db 90°-os
Tárgy: 4 db különböző anyagú (1.min. 250 lépés után; 4. nyom végén)
Használható jutalomfalat: nincs
Talajminőség: változó
Zavaró nyom: 1 db, 2 helyen metszi, nyomfektetés után 30 perccel
Hűlési idő: min. 3 óra
Kidolgozásra szánt idő: max. 20 perc

NY/9

Nyomfektető: idegen, a két napon két különböző
Nyom hossza: 1800 lépés
Nyom iránya: 7 db egyenes, 1 db félköríves
Törés: legalább 2 db 30-60° közé eső hegyes szögben,
a többi, max. 5db 90°-os
Tárgy: 7 db + 1 db azonosító
Használható jutalomfalat: nincs
Talajminőség: változó
Zavaró nyom: 1 db, 2 helyen metszi, kidolgozás előtt 30 perccel
Hűlési idő: min. 3 óra
Kidolgozásra szánt idő: max. 45 perc



Őrző-védő

Ebben az ágazatban szintén a kutya ösztöneire építjük fel a munkát, de a 3. szinttől a feladatoknál már a kézben tarthatóság is elengedhetetlenül fontos.

Általános szabályozás

Az őrző-védő vizsgák 9 szinten kerülnek megrendezésre, melyek szintenként egyre nehezedő követelményeket állítanak a gazdák és kutyáik elé. A szinteket nem kötelező sorban teljesíteni, a magasabb szinten letett vizsga automatikusan kiváltja az alacsonyabb szintű vizsgákat.

Az őrző-védő vizsgák minden szintjén a kutya méretéhez és adottságaihoz megfelelő védőfelszerelést választhat a gazda, de azt a vizsga előtt a segédnek is jóvá kell hagynia. (választható felszerelés: rágó, növendékkar, bőrkar, keménykar)

Az őrző-védő vizsgákon a **kötelező felszerelés** egysoros fojtó lánc, ÖV/1-2 szinten orvosi igazolás bemutatása esetén hám is használható.

Bármely őrző-védő ágazatban kiírt vizsgán csak és kizárólag akkor lehet nevezni, ha a gazda garantálni tudja a segéd, ill. a pályán tartózkodó bíró testi épségét. Az összes felelősség, a gazdát terheli!

A vizsgán bármilyen tárgyi motiváció (labda, jutalomfalat stb.) használata kizárást von maga után.

ÖV/1

1. **Rejtekhelyről kitámadás elhárítása ugatással:** a gazda megáll a pórázon vezetett kutyájával a búvóhelytől 20 lépésnyire. A segéd felhívja magára a kutya figyelmét és fenyegető testtartásban max. 10 lépést közelít a kutya felé. A gazda biztatásával a kutya magabiztos ugatással elzavarja a segédet, aki a bíró jelzésére elmenekül.

ÖV/2

1. **Rejtekhelyről kitámadás elhárítása fogással:** a gazda megáll a pórázon vezetett kutyájával a búvóhelytől 20 lépésnyire. A segéd felhívja magára a kutya figyelmét és fenyegető testtartásban közelít a kutya felé. A gazda biztatására a kutya magabiztos fogással hárítja a támadást. A bíró jelzésére a segéd odaadja a kart.

ÖV/3

1. **Fürkészás egy palánkra:** Gazda a kutyájával az 5. és 6. búvóhely között felveszi az alapállást. A bíró utasítására kiadja a fürkészásre vonatkozó jelszót és karjával a 6. fürkészőre mutat. A kutya gyorsan és céltudatosan a fürkészőhöz fut és megkerüli azt. Ha a kutya már elérte a fürkészőt, a gazda nem adhat ki semmilyen jelet, vagy jelzést.
2. **Felugatás és őrzés:** A kutya aktívan, folyamatos és kihívó ugatással legalább 10 másodpercig figyelmesen őrzi a segédet.
3. **Szökés megakadályozása:** A bíró jelzésére a gazda belép az ugató kutya mellé, és annak jelzésére a nyakörvénel fogva elhúzza a kutyát onnan, majd leülteti. A bíró jelére a segéd szökést kísérel meg. A kutyának meg kell akadályozni a szökést. A bíró jelzésére a gazda belép a kutya mellé, a segéd ekkor odaadja a kart a kutyának.





ÓV/4

- Fürkészás egy palánkra:** A segéd elhelyezkedik a 6. búvóhely mögött. Gazda a kutyájával az 5. és 6. búvóhely között felveszi az alapállást. A bíró utasítására kiadja a fürkészásra vonatkozó jelszót és karjával a 6. búvóhelyre mutat. A kutya gyorsan és céltudatosan a búvóhelyhez fut és megkerüli azt. Ha a kutya már elérte a búvóhelyet, a gazda nem adhat ki semmilyen jelet, vagy jelzést.
- Felugatás és őrzés:** A kutya aktívan, folyamatos és kihívó ugatással legalább 10 másodpercig figyelmesen őrzi a segédet.
- Rátámadás, eresztés:** A bíró jelzésére a segéd megtámadja a kutyát, melyet a kutya azonnal fogással hárit. Rövid munka után a bíró jelzésére a segéd megáll, ekkor a gazda kiadja az "ereszd" vezényszót, mire a kutya elereszti a kart és figyelmesen újra őrizni kezdi a segédet.
- Hátraléptetés:** A bíró jelzésére a gazda belép az őrző kutya mellé és leülteti, majd felszólítja a segédet, hogy lépjen hátra. A segéd kb. 4 métert hátralép.
- Kerülés, rátámadás és eresztés:** A gazda egy 5*5 méteres négyzet területén mozogva szabadon követésben megkerüli a segédet. Min. 180 fok megtétele után a bíró jelzésére a segéd kitámad, amit a kutya magától fogással hárit. Rövid munka után a bíró jelzésére a segéd megáll, ekkor a gazda kiadja az "ereszd" vezényszót, mire a kutya elereszti a kart és figyelmesen őrizni kezdi a segédet.
- Bekísérés:** A gazda belép az őrző kutya mellé, leülteti és rácsatolja a pórázt. Hátralépteti a segédet, majd beáll a segéd mellé úgy, hogy a kutya közte és a segéd között legyen. Felszólítja a segédet az indulásra, a bíróhoz vezeti, majd a bírónál lejelentkezik.



ÓV/5

- Fürkészás 2 palánkra:** A segéd elhelyezkedik a 6. búvóhely mögött. Gazda a kutyájával az 4. és 5. búvóhely között felveszi az alapállást. A bíró utasítására kiadja a fürkészásra vonatkozó jelszót és karjával az 5. búvóhelyre mutat. A kutya gyorsan és céltudatosan a búvóhelyhez fut és megkerüli azt, a gazda behívja, majd a 6. búvóhely felé küldi a kutyát. Ha a kutya már elérte a **búvóhelyet, a gazda nem adhat ki semmilyen jelet, vagy jelzést.**
- Felugatás és őrzés:** A kutya aktívan, folyamatos és kihívó ugatással legalább 20 másodpercig figyelmesen őrzi a segédet. A bíró jelzésére a gazda kb. 5 lépésnyire megközelíti a búvóhelyet és lábhoz hívja a kutyát (vagy szabadon követésben elvezeti a kutyát és ülteti)
- Szökés megakadályozása:** A bíró jelzésére a gazda felszólítja a segédet, hogy lépjen elő a búvóhelyről, aki ezt meg is teszi. A gazda lefekteti a kutyát és a búvóhely mögé megy. A bíró jelére a segéd szökést kísérel meg, amit a kutyának meg kell akadályozni a védőkar megfogásával. A bíró jelzésére a segéd megáll, a gazda kiadja az "ereszd" vezényszót, amit a kutya azonnal teljesít.
- Rátámadás elhárítása őrzés közben:** Az eresztés után a kutya figyelmesen őrzi a segédet, majd kb. 5 mp után a bíró jelzésére a segéd megtámadja a kutyát, amit a kutya a gazda utasítása nélkül azonnal fogással hárit. Fogás után a segéd 2 ütést mér a kutyára, majd a bíró jelzésére megáll, ekkor a gazda kiadja az "ereszd" vezényszót, amit a kutya azonnal teljesít és figyelmesen őrzi a segédet. A bíró jelzésére a gazda a kutyához lép és alapállást vesz fel vele.
- Szembetámadás elhárítása őrzéssel, bekísérés:** A gazda szabadon követésben az 1. búvóhely magasságában a kijelölt helyen alapállásban feláll, a kutya nyakörvét megfoghatja. A bíró jelzésére a segéd előlép a búvóhelyről és a középvonalig megy. A gazda felszólítása ellenére fenyegetően a gazda és a kutya felé fut. Amint 30-40 lépésre megközelíti őket, a bíró jelzésére a gazda elengedi a kutyát és kiadja a támadásra a vezényszót. A kutya fogással elhárítja a támadást, rövid munka után a bíró



vizsgarendszer (rövidített változat) - v20090729

jelzésére a segéd megáll, ekkor a gazda kiadja az "ereszd" vezényszót, amit a kutya azonnal teljesít és figyelmesen őrzi a segédet. A bíró jelzésére a gazda belép az őrző kutya mellé és alapállást vesz fel. Lefegyverzi a segédet, hátralepteti, majd beáll a segéd mellé úgy, hogy a kutya közte és a segéd között legyen. Felszólítja a segédet az indulásra, a bíróhoz vezet, majd a bírónál lejelentkezik.

ŐV/6

- Fürkészás 4 palánkra:** A segéd elhelyezkedik a 6. bűvőhely mögött. Gazda a kutyájával a 2. és 3. bűvőhely között felveszi az alapállást. A bíró utasítására kiadja a fürkészásra vonatkozó jelszót és karjával a 3. bűvőhelyre mutat. A kutya gyorsan és céltudatosan a bűvőhelyhez fut és megkerüli azt, a gazda behívja, majd ezt megismétli a többi bűvőhelynél. Ha a kutya már elérte a 6. bűvőhelyet, a gazda nem adhat ki semmilyen jelet, vagy jelzést.
- Felugatás és őrzés:** A kutya aktívan, folyamatos és kihívó ugatással legalább 20 másodpercig figyelmesen őrzi a segédet. A bíró jelzésére a gazda kb. 5 lépésnyire megközelíti a bűvőhelyet és lábhoz hívja a kutyát (vagy szabadon követésben elvezeti a kutyát és ülteti).
- Szökés megakadályozása:** A bíró jelzésére a gazda felszólítja a segédet, hogy lépjen elő a bűvőhelyről, aki ezt meg is teszi. A gazda lefekteti a kutyát és a bűvőhely mögé megy. A bíró jelére a segéd szökést kísérel meg, amit a kutyának meg kell akadályozni a védőkar megfogásával. A bíró jelzésére a segéd megáll, a gazda kiadja az "ereszd" vezényszót, amit a kutya azonnal teljesít.
- Rátámadás elhárítása őrzés közben:** Az eresztés után a kutya figyelmesen őrzi a segédet, majd kb. 5 mp után a bíró jelzésére a segéd megtámadja a kutyát, amit a kutya a gazda utasítása nélkül azonnal fogással hárít. Fogás után a segéd 2 ütést mér a kutyára, majd a bíró jelzésére megáll, ekkor a gazda kiadja az "ereszd" vezényszót, amit a kutya azonnal teljesít és figyelmesen őrzi a segédet. A bíró jelzésére a gazda a kutyához lép és alapállást vesz fel vele.
- Követés:** A gazda felszólítja a segédet, hogy induljon el, majd 5 lépés távolság betartásával, kutyájával szabadon követésben 30 lépésen keresztül követi a segédet.
- Visszatámadás elhárítása követés közben:** A követés közben a bíró jelzésére a segéd hirtelen visszafordul és támadást indít, amit a kutya fogással hárít. A bíró jelzésére a segéd megáll, ekkor a gazda kiadja az "ereszd" vezényszót, amit a kutya azonnal teljesít és figyelmesen őrzi a segédet. A bíró jelzésére a gazda belép a kutyához és alapállást vesz fel vele. A segédet hátralepteti, majd beáll a segéd mellé úgy, hogy a kutya közte és a segéd között legyen. Felszólítja a segédet az indulásra, majd a bíróhoz vezet.
- Szembetámadás elhárítása őrzéssel, bekísérés:** A gazda szabadon követésben az 1. bűvőhely magasságában a kijelölt helyen alapállásban feláll, a kutya nyakörvét megfoghatja. A bíró jelzésére a segéd előlép a bűvőhelyről és a középvonalig megy. A gazda felszólítása ellenére fenyegetően a gazda és a kutya felé fut. Amint 30-40 lépésre megközelíti őket, a bíró jelzésére a gazda elengedi a kutyát és kiadja a támadásra a vezényszót. A kutya fogással elhárítja a támadást, rövid munka után a bíró jelzésére a segéd megáll, ekkor a gazda kiadja az "ereszd" vezényszót, amit a kutya azonnal teljesít és figyelmesen őrzi a segédet. A bíró jelzésére a gazda belép az őrző kutya mellé és alapállást vesz fel. Lefegyverzi a segédet, hátralepteti, majd beáll a segéd mellé úgy, hogy a kutya közte és a segéd között legyen. Felszólítja a segédet az indulásra, a bíróhoz vezet, majd a bírónál lejelentkezik.



ŐV/7

- Fürkészás 6 palánkra:** A segéd elhelyezkedik a 6. bűvőhely mögött. Gazda a kutyájával az 1. és 2. bűvőhely között felveszi az alapállást. A bíró utasítására kiadja a fürkészásra vonatkozó jelszót és karjával az 1. bűvőhelyre mutat. A kutya gyorsan és céltudatosan a bűvőhelyhez fut és megkerüli azt, a



vizsgarendszer (rövidített változat) - v20090729

gazda behívja, majd ezt megismétli a többi búvóhelynél. Ha a kutya már elérte a 6. búvóhelyet, a gazda nem adhat ki semmilyen jelet, vagy jelzést.

Felugatás és őrzés: A kutya aktívan, folyamatos és kihívó ugatással legalább 20 másodpercig figyelmesen őrzi a segédet. A bíró jelzésére a gazda kb. 5 lépésnyire megközelíti a búvóhelyet és lábhoz hívja a kutyát (vagy szabadon követésben elvezeti a kutyát és ülteti).

- Szökés megakadályozása:** A bíró jelzésére a gazda felszólítja a segédet, hogy lépjen elő a búvóhelyről, aki ezt meg is teszi. A gazda lefekteti a kutyát és a búvóhely mögé megy. A bíró jelére a segéd szökést kísérel meg, amit a kutyának meg kell akadályozni a védőkar megfogásával. A bíró jelzésére a segéd megáll, a gazda kiadja az "ereszd" vezényszót, amit a kutya azonnal teljesít.
- Rátámadás elhárítása őrzés közben:** Az eresztés után a kutya figyelmesen őrzi a segédet, majd kb. 5 mp után a bíró jelzésére a segéd megtámadja a kutyát, amit a kutya a gazda utasítása nélkül azonnal fogással hárít. Fogás után a segéd 2 ütést mér a kutyára, majd a bíró jelzésére megáll, ekkor a gazda kiadja az "ereszd" vezényszót, amit a kutya azonnal teljesít és figyelmesen őrzi a segédet. A bíró jelzésére a gazda a kutyához lép és alapállást vesz fel vele.
- Követés:** A gazda felszólítja a segédet, hogy induljon el, majd 5 lépés távolság betartásával, kutyájával szabadon követésben 30 lépésen keresztül követi a segédet.
- Visszatámadás elhárítása követés közben:** A követés közben a bíró jelzésére a segéd hirtelen visszafordul és támadást indít, amit a kutya fogással hárít. A bíró jelzésére a segéd megáll, ekkor a gazda kiadja az "ereszd" vezényszót, amit a kutya azonnal teljesít és figyelmesen őrzi a segédet. A bíró jelzésére a gazda belép a kutyához és alapállást vesz fel vele. A segédet hátralepteti, majd beáll a segéd mellé úgy, hogy a kutya közte és a segéd között legyen. Felszólítja a segédet az indulásra, majd a bíróhoz vezet.
- Szembetámadás elhárítása őrzéssel:** A gazda szabadon követésben az 1. búvóhely magasságában a kijelölt helyen alapállásban feláll, a kutya nyakörvét megfoghatja. A bíró jelzésére a segéd előlép a búvóhelyről és a középvonalig megy. A gazda felszólítása ellenére fenyegetően a gazda és a kutya felé fut. Amint 30-40 lépésre megközelíti őket, a bíró jelzésére a gazda elengedi a kutyát és kiadja a támadásra a vezényszót. A kutya fogással elhárítja a támadást, rövid munka után a bíró jelzésére a segéd megáll, ekkor a gazda kiadja az "ereszd" vezényszót, amit a kutya azonnal teljesít és figyelmesen őrzi a segédet.



- Rátámadás elhárítása őrzés közben, bekísérés:** Az eresztés után a kutya figyelmesen őrzi a segédet, majd kb. 5 mp után a bíró jelzésére a segéd megtámadja a kutyát, amit a kutya a gazda utasítása nélkül azonnal fogással hárít. Fogás után a segéd 2 ütést mér a kutyára. A segéd a bíró jelzésére megáll, ekkor a gazda kiadja az "ereszd" vezényszót, amit a kutya azonnal teljesít és figyelmesen őrzi a segédet. A bíró jelzésére a gazda belép a kutyához és alapállást vesz fel vele. Lefegyverzi a segédet, hátralepteti, majd beáll a segéd mellé úgy, hogy a kutya közte és a segéd között legyen. Felszólítja a segédet az indulásra, majd a bíróhoz vezet, átadja neki a botot és lejelentkezik.

ŐV/8

- Fürkészség a bíró által meghatározott 4 palánkra:** A segéd elhelyezkedik a 4.sz. búvóhely mögött. Gazda a kutyájával pálya közepén felveszi az alapállást. A bíró utasítására kiadja a fürkészségre vonatkozó jelszót és karjával az 1. búvóhelyre mutat. A kutya gyorsan és céltudatosan a búvóhelyhez fut és megkerüli azt, a gazda behívja, majd ezt megismétli a többi búvóhelynél. Ha a kutya már elérte a 4. búvóhelyet, a gazda nem adhat ki semmilyen jelet, vagy jelzést.
- Felugatás és őrzés:** A kutya aktívan, folyamatos és kihívó ugatással legalább 20 másodpercig figyelmesen őrzi a segédet. A bíró jelzésére a gazda kb. 5 lépésnyire megközelíti a búvóhelyet és



lábhoz hívja a kutyát (vagy szabadon követésben elvezeti a kutyát és ülteti).

- Szökés megakadályozása:** A bíró jelzésére a gazda felszólítja a segédet, hogy lépjen elő a búvóhelyről, aki ezt meg is teszi. A gazda a kiléptetett 1.sz. segéd mellé megy a kutyával és leülteti. A bíró jelzésére a 2.sz. segéd kocogva belép a pályára, támadóan közeledik, majd szökést kísérel meg, amit a kutyának meg kell akadályozni a védőkar megfogásával. A bíró jelzésére a segéd megáll, a gazda kiadja az "ereszd" vezényszót, amit a kutya azonnal teljesít.
- Rátámadás elhárítása őrzés közben:** Az eresztés után a kutya figyelmesen őrzi a segédet, majd kb. 5 mp után a bíró jelzésére a segéd megtámadja a kutyát, amit a kutya a gazda utasítása nélkül azonnal fogással hárít. Fogás után a segéd 2 ütést mér a kutyára, majd a bíró jelzésére megáll, ekkor a gazda kiadja az "ereszd" vezényszót, amit a kutya azonnal teljesít és figyelmesen őrzi a segédet. A bíró jelzésére a gazda a kutyához lép és alapállást vesz fel vele.
- 2 segéd követése:** A gazda felszólítja a 2.sz. segédet, hogy induljon el, majd 5 lépés távolság betartásával, kutyájával szabadon követésben követi a segédet először az 1.sz. segédhez, a gazda felszólítja mindkét segédet, hogy induljanak tovább, majd 30 lépésen keresztül követi őket a kutyájával.
- Visszatámadás elhárítása követés közben:** A követés közben a bíró jelzésére az 1.sz. segéd hirtelen visszafordul és támadást indít, amit a kutya fogással hárít. A bíró jelzésére a segéd megáll, ekkor a gazda kiadja az "ereszd" vezényszót, amit a kutya azonnal teljesít és figyelmesen őrzi a segédet. A bíró jelzésére a gazda belép a kutyához és alapállást vesz fel vele. A segédet hátralépteti, majd beáll a segéd mellé úgy, hogy a kutya közte és a segéd között legyen. Felszólítja a segédet az indulásra, majd a középvonalon haladva kíséri a kutyájával. A 2. sz. segéd eközben lassan továbbhalad, és felkészül a 7. feladatra.
- Szembetámadás elhárítása kísérés közben, zavaró tárgy kidobásával, őrzéssel:** A gazda a középvonalon kíséri az 1.sz. segédet, megállnak és alapállást vesznek fel. A bíró jelzésére a 2.sz. segéd 2 karral felfegyverezve, támadó mozdulatokkal, de hang nélkül a középvonalon velük szemben futólépésben halad. Amint 30-40 lépésre megközelíti őket, a bíró jelzésére a gazda kiadja a támadásra a vezényszót. A 2.sz. segéd az indítást követően kidobja oldalra az egyik kart, de a kutya továbbra is a segéd felé fut és fogással elhárítja a támadást, rövid munka után a bíró jelzésére a segéd megáll, ekkor a gazda kiadja az "ereszd" vezényszót, amit a kutya azonnal teljesít és figyelmesen őrzi a segédet.



- Rátámadás elhárítása őrzés közben, bekísérés:** Az eresztés után a kutya figyelmesen őrzi a segédet, majd kb. 5 mp után a bíró jelzésére a segéd megtámadja a kutyát, amit a kutya a gazda utasítása nélkül azonnal fogással hárít. Fogás után a segéd 2 ütést mér a kutyára. A segéd a bíró jelzésére megáll, ekkor a gazda kiadja az "ereszd" vezényszót, amit a kutya azonnal teljesít és figyelmesen őrzi a segédet. A bíró jelzésére a gazda belép a kutyához és alapállást vesz fel vele. Lefegyverzi a segédet, hátralépteti, majd beáll a segéd mellé úgy, hogy a kutya közte és a segéd között legyen. Felszólítja a segédet az indulásra, majd a bíróhoz vezet, átadja neki a botot és lejelentkezik.

ŐV/9

- Fürkészség 6 palánkra a bíró által meghatározott sorrendben:** A segéd elhelyezkedik a 6.sz. búvóhely mögött. Gazda a kutyájával pálya közepén felveszi az alapállást. A bíró utasítására kiadja a fürkészségre vonatkozó jelszót és karjával az 1. búvóhelyre mutat. A kutya gyorsan és céltudatosan a búvóhelyhez fut és megkerüli azt, a gazda behívja, majd ezt megismétli a többi búvóhelynél. Ha a kutya már elérte a 6. búvóhelyet, a gazda nem adhat ki semmilyen jelet, vagy jelzést.
- Felugatás és őrzés:** A kutya aktívan, folyamatos és kihívó ugatással legalább 20 másodpercig figyelmesen őrzi a segédet. A bíró jelzésére a gazda kb. 5 lépésnyire megközelíti a búvóhelyet és



vizsgarendszer (rövidített változat) - v20090729

lábhoz hívja a kutyát (vagy szabadon követésben elvezeti a kutyát és ülteti).

3. **Támadás háritása őrzésből indítással:** A bíró jelzésére a gazda felszólítja a segédet, hogy lépjen elő a búvóhelyről, aki ezt meg is teszi. A gazda a kijelölt ponton lefekteti a kutyáját, aki az 1. sz. segédet figyelmesen őrzi. A bíró jelzésére a 2.sz. segéd kocogva belép a pályára, támadóan közeledik, a gazda felszólítása ellenére tovább közeledik. A 2.sz. segéd támadás közben könnyebb zavaró tárgyat dob a kutya felé (pillepalack), erre a gazda elhívja a kutyát őrzésből és a 2.sz. segéd felé indítja, a kutyának meg kell akadályozni a szökést a védőkar megfogásával. Fogás után a segéd 2 ütést mér a kutyára. A bíró jelzésére a segéd megáll, a gazda kiadja az "ereszd" vezényszót, amit a kutya azonnal teljesít.
4. **Rátámadás elhárítása őrzés közben:** Az eresztés után a kutya figyelmesen őrzi a segédet, majd kb. 5 mp után a bíró jelzésére a segéd megtámadja a kutyát, amit a kutya a gazda utasítása nélkül azonnal fogással hárit. Fogás után a segéd 2 ütést mér a kutyára. A segéd a bíró jelzésére megáll, ekkor a gazda kiadja az "ereszd" vezényszót, amit a kutya azonnal teljesít és figyelmesen őrzi a segédet.
5. **2 segéd követése:** A gazda felszólítja a 2.sz. segédet, hogy induljon el, majd 5 lépés távolság betartásával, kutyájával szabadon követésben követi a segédet először az 1.sz. segédhez, a gazda felszólítja mindkét segédet, hogy induljanak tovább, majd 30 lépésen keresztül követi őket a kutyájával.
6. **Szökés elhárítása követés közben:** A követés közben a bíró jelzésére az 1.sz. segéd szökést kísérel meg, amit a kutya fogással hárit. A bíró jelzésére a segéd megáll, ekkor a gazda kiadja az "ereszd" vezényszót, amit a kutya azonnal teljesít és figyelmesen őrzi a segédet. A bíró jelzésére a gazda belép a kutyához és alapállást vesz fel vele. Eközben a 2.sz. segéd kifut a pályáról, a kutya azonban a gazda mellett ülve marad.
7. **Szembetámadás, visszahívás:** A kutya a gazda mellett ül, a bíró jelzésére a 2.sz. segéd támadó mozdulatokkal, de hang nélkül velük szemben futólépésben halad. Amint 60 lépésre megközelíti őket, a bíró jelzésére a gazda kiadja a támadásra a vezényszót. A bíró jelzésére a gazda a kutya támadását egy vezényszóval/sípjellel megállítja, és behívja. A behívás után a kutya és gazda alapállást vesznek fel.
8. **Szembetámadás elhárítása fogással, tárgy kidobásával:** A kutya a gazda mellett ül, a bíró jelzésére a 2.sz. segéd támadó mozdulatokkal, de hang nélkül velük szemben futólépésben halad. Amint 60 lépésre megközelíti őket, a bíró jelzésére a gazda kiadja a támadásra a vezényszót. A 2.sz. segéd az indítást követően a terjedelmes tárgyat a kutya felé dobja, de a kutya továbbra is a segéd felé fut és fogással elhárítja a támadást, rövid munka után a bíró jelzésére a segéd megáll, ekkor a gazda kiadja az "ereszd" vezényszót, amit a kutya azonnal teljesít és figyelmesen őrzi a segédet.
9. **Rátámadás elhárítása őrzés közben:** Az eresztés után a kutya figyelmesen őrzi a segédet, majd kb. 5 mp után a bíró jelzésére a segéd megtámadja a kutyát, amit a kutya a gazda utasítása nélkül azonnal fogással hárit. Fogás után a segéd 2 ütést mér a kutyára. A segéd a bíró jelzésére megáll, ekkor a gazda kiadja az "ereszd" vezényszót, amit a kutya azonnal teljesít és figyelmesen őrzi a segédet. Majd kb. 5 mp után a bíró jelzésére a segéd újra megtámadja a kutyát, amit a kutya a gazda utasítása nélkül azonnal fogással hárit. Fogás után a segéd 2 ütést mér a kutyára. A segéd a bíró jelzésére megáll, ekkor a gazda kiadja az "ereszd" vezényszót, amit a kutya azonnal teljesít és figyelmesen őrzi a segédet.
10. **Bekísérés:** A bíró jelzésére a gazda belép a kutyához és alapállást vesz fel vele. Lefegyverzi a segédet, hátralépteti, majd beáll a segéd mellé úgy, hogy a kutya közte és a segéd között legyen. Felszólítja a segédet az indulásra, majd a bíróhoz vezeti, átadja neki a botot és lejelentkezik.



A bíró döntése szerint a 6. gyakorlat után következő gyakorlatok sorrendje az alábbi lehet: 7-8-9-10, vagy 8-9-7-10.



Ügyességi

Ebben az ágazatban – az agility-hez hasonlóan - a kutya a gazdától távol dolgozik, ezért a gyakorlatok végrehajtása során elsősorban az irányíthatóságon van a hangsúly

Általános szabályozás

Az ügyességi vizsgák 9 szinten kerülnek megrendezésre, melyek szintenként egyre nehezedő követelményeket állítanak a gazdák és kutyáik elé. A szinteket nem kötelező sorban teljesíteni, a magasabb szinten letett vizsga automatikusan kiváltja az alacsonyabb szintű vizsgákat.

A pályák építéséért, a szükséges felszerelés beszerzéséért a rendezvényszervező, és a pályaépítő személyzet felel.

Az ügyességi vizsgák 6 kategóriájú feladatból állnak (apport, akadály, kézjel, irányítás, szagazonosítás, megállítás), melyek sorrendjét be kell tartani. A egyes feladatok befejezése után használható jutalom (klikker, jutalomfalat, labda, stb.), de a kutya a feladat végrehajtása közben nem láthatja a jutalmat. Az egyes kategóriák között a váltás lendületes kell legyen, és közben a kutya nem kerülhet ki a gazda irányítása alól. Az egyes feladatok után a kutyát a gazda maga mellé hívja. A feladatokban használandó tárgyakat a vizsga előtt be kell mutatni a bírónak.

Ügyességi vizsgáknál a szervezőknek úgy kell kijelölni a pályát és kitenni a használatos felszereléseket, akadályokat, vonalakat, hogy a különböző kategóriák egymás után teljesíthetőek legyenek. A szagazonosítás és az apport feladat helyén a földfelszín alkalmassá kell tenni a gyakorlat elvégzéséhez (nem lehet magas hó, vagy sűrű falevél, stb.)

Apport: idegen tárgynál a vizsgaszervezők gondoskodnak az apporttárgyak biztosításáról. Ü6-os és Ü8-as szinten a labda egy teniszlabda méretű, sima gumilabda kell legyen, a hurka egy hagyományos, kb. 30 cm-es hurka, az apportfa a kutya méretéhez igazodjon.

Az apporttárgyakat jól látható módon kell kitenni.

Akadály: ugróakadályok esetén az általános szabályzatban leírt mérettáblázat a mérvadó. Az akadály lehetőség szerint „teli”, nem-verhető akadály kell legyen.

Hintánál a kutya nem ugorhat le félúton, tökéletes végrehajtás esetén a hintának át kell billennie és a kutya csak akkor lép le róla.

Az agility-ben ismert korlátozások (zóna, szlalom kezdése jobbról, stb.) itt nem érvényesek.

Irányítás: a kettes szinttől az irányítás közlekedési terelőbójákhoz történik. A bójáknak azonosnak kell lenniük. A bója érintése nem része a feladatnak. A négyes szinttől irányba küldés is szerepel, itt ágazatonként a bíró előre közli, hogy melyik irányba kell majd menni minden vizsgázónak, de a teljes pálya ki van téve.

8-as és 9-es szinten a kutya a feladat folyamán nem mehet vissza 5 méternél közelebb a gazdához, ezt az 5 méteres sugarú félkört a pályán jelölni kell.

Szagazonosítás: Az üvegbe helyezhető, azonos színű és anyagú idegen szimattárgyról és a szagadó személyek ottlétéről a rendezvényszervező gondoskodik. A szagadás és tárolás szigorú odafigyeléssel és ellenőrzéssel kell történjen. Az adott vizsga megkezdése előtt legalább 1 órával a vizsgabiztos felügyelete mellett a saját és idegen szimattárgyakat a szagot adó személyeknek át kell adni, hogy kellőképpen átítassa a szag. (A szagok beszerzését a szervezők a vizsga előtti héten is lebonyolíthatják.) A szagot adó ember kezének, mellyel a szimattárgyat magához veszi ill. az 1 óra leteltével üvegbe teszi, tisztának (idegen szag mentesnek) kell lennie, nem lehet szappan/krém/élelem/cigaretta/kutya vagy egyéb idegen szaga. A szimattárgyakat bőrfelülettel érintkező helyre kell tenni, pl. zokniba, vagy pulóver ujjába.

Üvegből történő szagazonosítás esetén kifőzött, vagy más módon szagtalanított átlagos (pl. uborkás) befőttes üveget és tetejüket kell használni, melyek teljesen egyforma méretűek, mintájúak, ezekbe kell helyezni a szaggal már átítatott szimattárgyakat, és azokat a vizsgáig zárva kell tartani. Több vizsgázó esetén az üvegeket és a tetőket is jelölni kell, csak a megfelelő tetőt lehet egy üvegre tenni, és az üvegeket a gyakorlatok között zárva kell tartani.

Az adott ügyességi vizsga feladatsor kezdése előtt kutya nélkül, a bíró felügyelete mellett a szimatmunkához használatos üvegeket ki kell helyezni a szagazonosításra kijelölt területre. Az üvegek elhelyezésének sorrendjét a bíró határozza meg, a gazda nem tudhatja, hogy melyik üvegben van az azonosítandó szimattárgy. Az üvegek egymástól 60-80 cm távolságra kell legyenek. A kutya bárhogy jelezheti a tárgyat, de ennek egyértelműnek kell lennie, és ezt a bíróval a gyakorlat megkezdése előtt közölni kell. Ennél a feladtnál lehetőség van a kutya



újraindítására, de ekkor a minősítés maximum jó lehet. Többszöri választásnál is csak egyszer lehet újraindítani. (pl. kétszeri jelzésnél max. 3x lehet szagfelvétel)

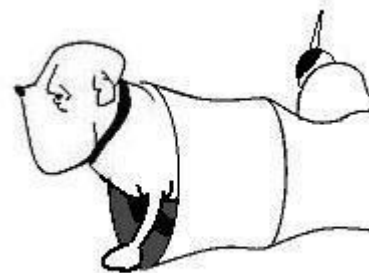
Ü/1

1. **Akadály** (ugró- és kúszó akadály): a gazda a kutyájával az akadály előtti alapvonalon megáll, a bíró jelzésére kiadja az „akadály” vezényszót, mire a kutya átugorja az akadályt, majd a „kúszik” vezényszót, amit a kutya szintén teljesít.
2. **Kézzel**: a gazda az alapvonalnál ültetve hagyja a kutyát, majd a 2 méterre levő vonalhoz áll. A bíró jelzésére kézzel lefekteti a kutyát.
3. **Irányítás**: a gazda az alapvonalától 5 méterre levő 2x2 méteres négyzetbe kell előreküldje a kutyát, és ott le kell fektetnie vagy ültetnie (segítő tárgy kihelyezhető)
4. **Megállítás**: a gazda a kutyát fektetve az alapvonalnál hagyja és a 20 méterre levő vonal mögé áll. A bíró jelzésére behívja a kutyát, és a kijelölt 5-15m közötti sávban megállítja vagy ülteti vagy fekteti.



Ü/2

1. **Akadály** (ferdepalánk és görbe kúszó): a gazda szabadon követő kutyájával a palánk előtti vonalnál megáll, a bíró jelzésére kiadja az „akadály” vezényszót, mire a kutya átmászik a palánkon, majd a „kúszik” vezényszóra megállás nélkül továbbfut és átkúszik az akadályon.
2. **Kézzel**: a gazda az alapvonalnál ültetve hagyja a kutyát, majd a 5 méterre levő vonalhoz áll. A bíró jelzésére kézzel lefekteti a kutyát majd újabb kézzel ülteti.
3. **Irányítás**: a gazda az alapvonalától 10 méterre levő bója 2 méteres körzetébe kell előreküldje a kutyát, és ott le kell fektetnie vagy ültetnie.
4. **Megállítás**: a gazda a kutyát fektetve az alapvonalnál hagyja és a 20 méterre levő vonal mögé áll. A bíró jelzésére behívja a kutyát, és a kijelölt 10-15m közötti sávban lefekteti.




Ü/3

1. **Apport**: az alapvonalnál a gazda felkelti a kutya figyelmét, majd kidobja a saját, tetszőleges tárgyat legalább 5 méterre. Kiadja a kutyának az apportírozásra vonatkozó vezényszót, mire a kutya visszahozza a tárgyat a gazdának, vagy legalább 1 méteres körzetében leteszi.

2. **Akadály** (zsák kúszó és palló): a gazda szabadon követő kutyájával a zsák kúszó előtti vonalnál megáll, a bíró jelzésére kiadja az „kúszik” vezényszót, mire a kutya átkúszik az akadályon, majd a „föl” vezényszóra megállás nélkül továbbfut és átfut a pallón.

3. **Kézzel**: a gazda az alapvonalnál ültetve hagyja a kutyát, majd a 10 méterre levő vonalhoz áll. A bíró jelzésére kézzel lefekteti a kutyát, majd újabb jelzésre állítja, majd ismét ülteti a kutyát.

4. **Irányítás**: a gazda az alapvonalától 30 méterre levő bója 2 méteres körzetébe kell, előreküldje a kutyát, és ott le kell fektetnie vagy ültetnie.



5. **Megállítás**: a gazda a kutyát fektetve az alapvonalnál hagyja és a 20 méterre levő vonal mögé áll. A bíró jelzésére behívja a kutyát, és a kijelölt 10-15 m közötti sávban leülteti.

Ü/4

1. **Apport**: az alapvonalnál a gazda felkelti a kutya figyelmét, majd kidobja a saját, tetszőleges tárgyat legalább 6 méterre. Kiadja a kutyának az apportírozásra vonatkozó vezényszót, mire a kutya szabályosan beapportírozza a tárgyat, vezényszóra ereszt és lábhoz kerül.


2. **Akadály** (hinta és szlalom): a gazda szabadon követő kutyájával a hinta előtti vonalnál megáll, a bíró jelzésére kiadja az „hinta” vezényszót, mire a kutya végigmegy az akadályon, majd a „szlalom” vezényszóra megállás nélkül továbbfut és elvégzi a szlalomozást.

3. **Kézzel**: a gazda az alapvonalnál ültetve hagyja a kutyát, majd a 15 méterre levő vonalhoz áll. A bíró jelzésére kézzel lefekteti a kutyát, majd újabb jelzésre állítja, majd ismét ülteti a kutyát.

4. **Irányítás**: a gazda az alapvonalától 5 méterre levő bója 2 méteres körzetébe kell, előreküldje a kutyát, és ott le kell fektetnie vagy ültetnie. A bíró jelzésére a gyakorlat előtt a bíró által meghatározott irányban, további 5 méterre lévő bója 2 méteres körzetébe kell, továbbküldje a kutyát, és ott is le kell fektetnie vagy ültetnie.

5. **Megállítás**: a gazda a kutyát fektetve az alapvonalnál hagyja és a 30 méterre levő vonal mögé áll. A bíró jelzésére behívja a kutyát, és a kijelölt 15-20 m közötti sávban csak hangjellel lefekteti.

6. **Szagazonosítás**: a gazda a kutyával feláll az alapvonalhoz, a bíró jelzésére szimatot ad a kutyának és kiadja a „keresd” vezényszót. A kutya az előre bejelentett módon jelzi a 3 kihelyezett szimattárgy közül a gazda saját szimattárgyát.



Ü/5

1. **Apport**: az alapvonalnál a gazda lefekteti a kutyát és tőle min. 6 méterre 3 saját, tetszőleges tárgyat kihelyez, és visszamegy a kutyához, ülteti és a bíró jelzésére kiadja a kutyának az apportírozásra vonatkozó vezényszót, mire a kutya szabályosan beapportírozza mind a 3 tárgyat, minden esetben vezényszóra ereszt és lábhoz kerül.

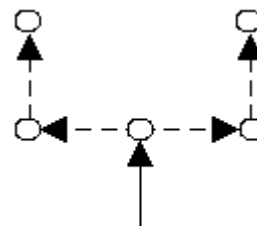
2. **Akadály** (ugró) 10 méterre: a gazda szabadon követő kutyájával az ugró akadálytól 10 méterre lévő vonalnál megáll, a bíró jelzésére kiadja az „akadály” vezényszót, mire a kutya átugrik az akadályon.

3. **Kézzel**: a gazda az alapvonalnál ültetve hagyja a kutyát, majd a 20 méterre levő vonalhoz áll. A bíró jelzésére kézzel lefekteti a kutyát, majd újabb jelzésre állítja, majd ismét ülteti a kutyát, majd állítja,



majd fekteti, végül újra ülteti.

4. **Irányítás:** a gazda az alapvonaltól 5 méterre levő bója 2 méteres körzetébe kell, előreküldje a kutyát, és ott le kell fektetnie vagy ültetnie. A bíró jelzésére a gyakorlat előtt a bíró által meghatározott irányban, további 5 méterre levő bója 2 méteres körzetébe kell, továbbküldje a kutyát, és ott is le kell fektetnie vagy ültetnie, ugyanígy a 3. bójánál is.



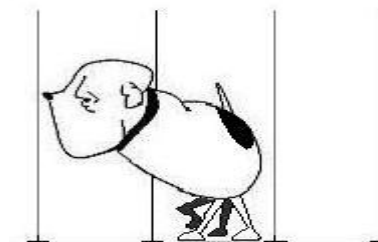
5. **Megállítás:** a gazda a kutyát fektetve az alapvonalnál hagyja és a 30 méterre levő vonal mögé áll. A bíró jelzésére behívja a kutyát, majd a bíró újabb jelzésére leülteti.

6. **Szagazonosítás:** a gazda a kutyával feláll az alapvonalhoz, a bíró jelzésére szimatot ad a kutyának és kiadja a „keresd” vezényszót. A kutya az előre bejelentett módon jelzi a 3 kihelyezett üveg közül gazda saját szimattárgyát tartalmazó üveget.

Ü/6

1. **Apport:** A gazda feláll az alapvonalnál. A bíró 3 különböző, idegen tárgyat (hurka, labda, apportfa) kihelyez 10-10 méterre. A gazda a bíró jelzésére kiadja a kutyának az apportírozásra vonatkozó vezényszót, mire a kutya szabályosan beapportírozza mind a 3 tárgyat, minden esetben vezényszóra ereszt és lábhoz kerül.

2. **Akadály** (szlalom és ugróakadály): a gazda szabadon követő kutyájával a szlalomtól 10 méterre levő alapvonalnál megáll, a bíró jelzésére kiadja a „szlalom” vezényszót, majd továbbküldi a szlalomtól 5 méterre felállított ugróakadályra.



3. **Kézjel:** a gazda az alapvonalnál ültetve hagyja a kutyát, majd a 30 méterre levő vonalhoz áll. A bíró jelzésére kézzel lefekteti a kutyát, majd újabb jelzésre állítja, majd ismét ülteti a kutyát, majd állítja, majd fekteti, végül újra ülteti.

4. **Irányítás:** a gazda az alapvonaltól 10 méterre levő bója 2 méteres körzetébe kell, előreküldje a kutyát, és ott le kell fektetnie vagy ültetnie. A bíró jelzésére a gyakorlat előtt a bíró által meghatározott irányban, további 10 méterre levő bója 2 méteres körzetébe kell, továbbküldje a kutyát, és ott is le kell fektetnie vagy ültetnie, ugyanígy a 3. bójánál is.

5. **Megállítás:** a gazda a kutyát fektetve az alapvonalnál hagyja és a 30 méterre levő vonal mögé áll. A bíró jelzésére behívja a kutyát, majd a bíró újabb jelzésére állítja.

6. **Szagazonosítás:** a gazda a kutyával feláll az alapvonalhoz, a bíró jelzésére szimatot ad a kutyának és kiadja a „keresd” vezényszót. A kutya az előre bejelentett módon jelzi az 5 kihelyezett üveg közül gazda saját szimattárgyát tartalmazó üveget. A gyakorlatot kétszer kell végrehajtani.



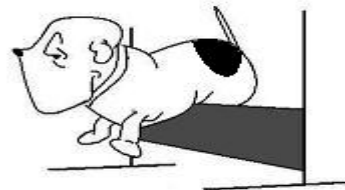
Ü/7

1. **Apport:** A gazda feláll az alapvonalnál. A bíró 3 különböző anyagú, idegen tárgyat (üveg, fémcső, állati prém) kihelyez 10-10 méterre egyenlő oldalú háromszög alakban. A gazda a bíró jelzésére kiadja a kutyának az apportírozásra vonatkozó vezényszót, mire a kutya szabályosan beapportírozza mind a 3 tárgyat, minden esetben vezényszóra ereszt és lábhoz kerül.



vizsgarendszer (rövidített változat) - v20090729

2. **Akadály** (ugróakadály, zsákos kúszó, ugró akadály) a gazda szabadon követő kutyájával az első, merőlegesen felállított ugró akadálytól 20 méterre lévő alapvonalnál megáll, a bíró jelzésére kiadja az "előre" és „akadály” vezényszót, majd továbbküldi az ugró akadálytól 5 méterre felállított zsákos kúszóba, majd a további 5 méterre lévő másik ugróakadályra.



3. **Kézjel:** a gazda az alapvonalnál ültetve hagyja a kutyát, majd a 30 méterre levő vonalhoz áll. A bíró jelzésére kézzel lefekteti a kutyát, majd újabb jelzésre állítja, majd ismét ülteti a kutyát, majd állítja, majd 2 métert hátraküldi és állítja.

4. **Irányítás:** a gazda az alapvonalától 20 méterre félkörívben kihelyezett 3 bója 2 méteres körzetébe kell, előreküldje a kutyát, és ott le kell fektetnie. A bíró határozza meg a bóják sorrendjét.



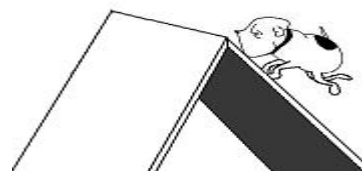
5. **Megállítás:** a gazda a kutyát fektetve az alapvonalnál hagyja és a 40 méterre levő vonal mögé áll. A bíró jelzésére behívja a kutyát, majd a bíró újabb jelzésére először ülteti, majd újra behívja, a bíró újabb jelzésére pedig állítja.

6. **Szagazonosítás:** a gazda a kutyával feláll az alapvonalhoz, a bíró jelzésére szimatot ad a kutyának és kiadja a „keresd” vezényszót. A kutya az előre bejelentett módon jelzi a 3 kihelyezett üveg közül a kiválasztott idegen szimattárgyát tartalmazó üveget. A gyakorlatot kétszer kell végrehajtani.

Ü/8

1. **Apport:** A gazda feláll az alapvonalnál. A bíró 3 különböző, idegen tárgyat (hurka, labda, apportfa) kihelyez 5 méterre egymás mellé. A gazda a bíró jelzésére kiadja a kutyának az apportírozásra vonatkozó vezényszót megnevezve az adott apporttárgyat, mire a kutya szabályosan beapportírozza mind a 3 tárgyat, minden esetben vezényszóra ereszt és lábhoz kerül.

2. **Akadály** (szlalom, ugróakadály, vagy ferdepalánk): a gazda szabadon követő kutyájával a szlalomtól 20 méterre lévő alapvonalnál megáll, a bíró jelzésére kiadja az "előre" és „szlalom” vezényszót, majd továbbküldi egyenesen előre 5 métert, innen 2-2 méterre jobbra ill. balra vannak a további akadályok felállítva. A szlalom teljesítése közben a bíró jelzi, hogy az ugró akadályt vagy a ferdepalánkot kell megugratni.



3. **Kézjel:** a gazda az alapvonalnál ültetve hagyja a kutyát, majd a 30 méterre levő vonalhoz áll. A bíró jelzésére kézzel lefekteti a kutyát, majd újabb jelzésre állítja, majd ismét ülteti a kutyát, majd állítja, majd 2 métert hátraküldi, oldalra fekteti.

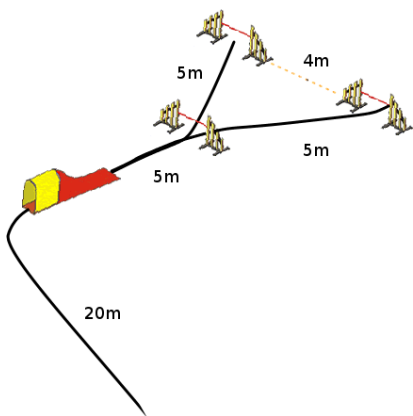
4. **Irányítás:** a gazda az alapvonalától 20 méterre félkörívben kihelyezett 6 bójából a bíró által megjelölt 3 bója 2 méteres körzetébe kell, előreküldje a kutyát, és ott le kell fektetnie. A bíró határozza meg a bóják sorrendjét.

5. **Megállítás:** a gazda a kutyát fektetve az alapvonalnál hagyja és a 40 méterre levő vonal mögé helyezett székre ül. A bíró jelzésére behívja a kutyát, majd a bíró újabb jelzésére először ülteti, majd újra behívja, a bíró újabb jelzésére pedig állítja.

6. **Szagazonosítás:** a gazda a kutyával feláll az alapvonalhoz, a bíró jelzésére szimatot ad a kutyának és kiadja a „keresd” vezényszót. A kutya az előre bejelentett módon jelzi a 5 kihelyezett üveg közül a kiválasztott idegen szimattárgyát tartalmazó üveget. A gyakorlatot kétszer kell végrehajtani.



Ü/9

- Apport:** A gazda feláll az alapvonalnál. A bíró 3 különböző, idegen tárgyat (nyers virsli, nyers tojás, fém kulcscsomó) kihelyez 10 méterre szemben, ill. 45-45° szögben. A bíró határozza meg az apporttárgyak sorrendjét. A gazda a bíró jelzésére kiadja a kutyának az apportírozásra vonatkozó vezényszót, mire a kutya szabályosan beapportírozza mind a 3 tárgyat, minden esetben vezényszóra ereszt és lábhoz kerül.
- Akadály** (zsákos kúszó, két ugróakadály): a gazda szabadon követő kutyájával a merőlegesen felállított zsákos kúszótól 20 méterre lévő alapvonalnál megáll, a bíró jelzésére kiadja az "előre" és „kúszik” vezényszót, majd továbbküldi egyenesen előre 5 métert, átugratja az ismeretlen anyagú ugró akadályt, innen 5-5 méterre jobbra ill. balra vannak a további ugró akadályok felállítva. A zsákos kúszó teljesítése közben a bíró jelzi, hogy melyik ugró akadályt kell a végén megugratni.
- Kézzel:** a gazda az alapvonalnál ültetve hagyja a kutyát, majd a 30 méterre levő vonal mögé tett székre ül. A bíró jelzésére kézzel lefekteti a kutyát, majd újabb jelzésre állítja, majd ismét ülteti a kutyát, majd állítja, majd 2 métert hátraküldi, oldalra fekteti.
- Irányítás:** a gazda az alapvonalától 20-50 méterre félkörívben kihelyezett 6 bójából a bíró által megjelölt 3 bója 2 méteres körzetébe kell, előreküldje a kutyát, és ott le kell fektetnie. A bíró határozza meg a bóják sorrendjét.
- Megállítás:** a gazda a kutyát fektetve az alapvonalnál hagyja és a 40 méterre levő vonal mögött háttal megáll. A bíró jelzésére behívja a kutyát, majd a bíró újabb jelzésére először ülteti, majd újra behívja, a bíró újabb jelzésére pedig állítja.
- Szagazonosítás:** a gazda a kutyával feláll az alapvonalhoz, a bíró jelzésére üvegből szimatot ad a kutyának és kiadja a „keresd” vezényszót. A kutya az előre bejelentett módon jelzi az 5 kihelyezett üveg közül a kiválasztott idegen szimattárgyat tartalmazó üveget. A gyakorlatot háromszor kell végrehajtani. A három jelzés közül az egyiknél a bíró kiveszi a keresendő szagot, a kutyának előre bejelentett módon jeleznie kell, hogy a keresett szag nincs a minták között.