



## Engedelmes vizsga

### E/1

#### 1/1. Pórázon követés (30 pont)

- 30-35 normál lépés
- hátraarc
- 5-10 normál lépés
- 5-10 futólépés
- 5-10 lassú lépés
- 5-10 normál lépés
- 90 fokos jobbra át
- 15 normál lépés
- 90 fokos jobbra át
- 15 normál lépés
- hátraarc
- 10 normál lépés
- lépés állj, ültetés
- csoportkerülés



#### 1/2. Ültetés eltávolodással (25 pont)

- 10-15 normál lépés
- lépés állj, ültetés
- 10 lépés eltávolodás
- lépés állj, hátraarc
- belépés a kutya mellé

#### 1/3. Fektetés eltávolodással (25 pont)

- 10-15 normál lépés
- lépés állj, fektetés
- 10 lépés eltávolodás
- lépés állj, hátraarc
- belépés a kutya mellé

#### 1/4. Helyben maradás (20 pont)

- ültetés/fektetés
- „marad”
- 5 lépés eltávolodás
- lépés állj, hátraarc
- belépés a kutya mellé
- (ha fekszik, ültetés)



## E/2

### 2/1. Pórázon követés (20 pont)

- 30-40 normál lépés
- hátraarc
- 5-10 normál lépés
- 5-10 futólépés
- 5-10 lassú lépés
- 5-10 normál lépés
- 90 fokos jobbra át
- 15 normál lépés
- 90 fokos jobbra át
- 15 normál lépés
- hátraarc
- 10 normál lépés
- lépés állj, ültetés
- csoportkerülés



### 2/2. Szabadon követés (20 pont)

- póráz lecsatolás
- csoportkerülés
- 30-40 normál lépés
- hátraarc
- 5-10 normál lépés
- 5-10 futólépés
- 5-10 lassú lépés
- 5-10 normál lépés
- hátraarc, ültetés

### 2/3. Ültetés eltávolodással (15 pont)

- 10-15 normál lépés
- lépés állj, ültetés
- 15 lépés eltávolodás
- lépés állj, hátraarc
- belépés a kutya mellé

### 2/4. Fektetés eltávolodással (25 pont)

- 10-15 normál lépés
- lépés állj, fektetés
- 15 lépés eltávolodás
- lépés állj, hátraarc
- behívás beüléssel
- lábhoz kerülés

### 2/5. Helyben maradás (20 pont)

- ültetés/fektetés
- „marad”
- 10 lépés eltávolodás
- lépés állj, hátraarc
- belépés a kutya mellé
- (ha fekszik, ültetés)



**E/3**

**3/1. Pórázon követés (15 pont)**

- 50-60 normál lépés
- hátraarc
- 10-15 normál lépés
- 10-15 futólépés
- 10-15 lassú lépés
- 10-15 normál lépés
- 90 fokos jobbra át
- 15 normál lépés
- 90 fokos jobbra át
- 15 normál lépés
- hátraarc
- 10 normál lépés
- lépés állj, ültetés
- csoportkerülés

**3/2. Szabadon követés (20 pont)**

- póráz lecsatolás
- csoportkerülés
- 50-60 normál lépés
- hátraarc
- 10-15 normál lépés
- 10-15 futólépés
- 10-15 lassú lépés
- 10-15 normál lépés
- 90 fokos jobbra át
- 15 normál lépés
- 90 fokos jobbra át
- 15 normál lépés
- hátraarc
- 10 normál lépés
- lépés állj, ültetés

**3/3. Menetközben ültetés (15 pont)**

- 10-15 normál lépés
- menetközben ültetés
- 20 lépés eltávolodás
- lépés állj, hátraarc
- belépés a kutya mellé

**3/4. Menetközben fektetés behívással (15 pont)**

- 10-15 normál lépés
- menetközben fektetés
- 20 lépés eltávolodás
- lépés állj, hátraarc
- behívás beüléssel
- lábhoz kerülés



**3/5. Behívás akadályon keresztül (10 pont)**

- akadály előtt 15 lépéssel ültetés
- fektetés
- eltávolodás az akadály után 15 lépésre
- lépés állj, hátraarc
- behívás akadályon keresztül beüléssel
- lábhoz kerülés



## Vizsgaszabályzat (rövidített változat) – 2010

### 3/6. Előreküldés fektetéssel (10 pont)

- 10-15 normál lépés
- „előre”, a gazda megáll
- a bíró jelére kb. **5 méternél** fektetés
- belépés a kutya mellé
- ültetés

### 3/7. Helyben maradás (15 pont)

- fektetés
- „marad”
- 20 lépés eltávolodás
- lépés állj, hátraarc
- belépés a kutya mellé
- ültetés

## E/4

### 4/1. Szabadon követés (15 pont)

- 50-60 normál lépés
- hátraarc
- 10-15 normál lépés
- 10-15 futólépés
- 10-15 lassú lépés
- 10-15 normál lépés
- 90 fokos jobbra át
- 15 normál lépés
- 90 fokos jobbra át
- 15 normál lépés
- hátraarc
- 10 normál lépés
- lépés állj, a kutya magától leül
- csoportkerülés
- csoport közepén a kutya magától leül

### 4/2. Menetközben ültetés (10 pont)

- 10-15 normál lépés
- menetközben ültetés
- 30 lépés eltávolodás
- lépés állj, hátraarc
- belépés a kutya mellé

### 4/3. Menetközben fektetés behívással (15 pont)

- 10-15 normál lépés
- menetközben fektetés
- 30 lépés eltávolodás
- lépés állj, hátraarc
- behívás beüléssel
- lábhoz kerülés

### 4/4. Behívás akadályon keresztül (15 pont)

- akadály előtt 15 lépéssel fektetés
- eltávolodás az akadály után 15 lépésre
- lépés állj, hátraarc
- behívás akadályon keresztül beüléssel
- lábhoz kerülés





## Vizsgaszabályzat (rövidített változat) – 2010

### 4/5. Apport sík talajon (20 pont)

- alapállás
- apport kidobása
- szabályos apport feladat végrehajtása

### 4/6. Előreküldés fektetéssel (10 pont)

- 10-15 normál lépés
- „előre”, a gazda megáll
- a bíró jelére kb. **15 méternél** fektetés
- belépés a kutya mellé
- ültetés

### 4/7. Helyben maradás (15 pont)

- fektetés
- „marad”
- 30 lépés eltávolodás
- lépés állj, hátraarc
- belépés a kutya mellé
- ültetés

## E/5

### 5/1. Szabadon követés (20 pont)

- 50-60 normál lépés
- hátraarc
- 10-15 normál lépés
- 10-15 futólépés
- 10-15 lassú lépés
- 10-15 normál lépés
- 90 fokos jobbra át
- 15 normál lépés
- 90 fokos jobbra át
- 15 normál lépés
- hátraarc
- 10 normál lépés
- lépés állj, a kutya magától leül
- csoportkerülés
- csoport közepén a kutya magától leül

### 5/2. Menetközben ültetés (10 pont)

- 10-15 normál lépés
- menetközben ültetés
- 30 lépés eltávolodás
- lépés állj, hátraarc
- belépés a kutya mellé

### 5/3. Menetközben fektetés behívással (10 pont)

- 10-15 normál lépés
- menetközben fektetés
- 30 lépés eltávolodás
- lépés állj, hátraarc
- behívás beüléssel
- lábhoz kerülés



## Vizsgaszabályzat (rövidített változat) – 2010

### 5/4. Apport sík talajon (10 pont)

- alapállás
- apport kidobása
- szabályos apport feladat végrehajtása

### 5/5. Apport akadályon keresztül (15 pont)

- akadály előtt alapállás
- apport kidobása az akadály mögé
- szabályos apport feladat végrehajtása az akadályon keresztül



### 5/6. Apport ferde palánkon keresztül (15 pont)

- a ferdepalánk előtt alapállás
- apport kidobása a palánk mögé
- szabályos apport feladat végrehajtása a palánkon keresztül

### 5/7. Előreküldés fektetéssel (10 pont)

- 10-15 normál lépés
- „előre”, a gazda megáll
- a bíró jelére kb. **20 méternél** fektetés
- belépés a kutya mellé
- ültetés

### 5/8. Helyben maradás (10 pont)

- fektetés
- „marad”
- 30 lépés eltávolodás
- lépés állj, hátraarc
- belépés a kutya mellé
- ültetés

## E/6

### 6/1. Szabadon követés (10 pont)

- 50-60 normál lépés
- hátraarc
- 10-15 normál lépés
- 10-15 futólépés
- 10-15 lassú lépés
- 10-15 normál lépés
- 90 fokos jobbra át
- 15 normál lépés
- 90 fokos jobbra át
- 15 normál lépés
- hátraarc
- 10 normál lépés
- lépés állj, a kutya magától leül
- csoportkerülés
- csoport közepén a kutya magától leül

### 6/2. Menetközben ültetés (10 pont)

- 10-15 normál lépés
- menetközben ültetés
- 30 lépés eltávolodás



## Vizsgaszabályzat (rövidített változat) – 2010

- lépés állj, hátraarc
- belépés a kutya mellé

### 6/3. Menetközben fektetés behívással (10 pont)

- 10-15 normál lépés
- menetközben fektetés
- 30 lépés eltávolodás
- lépés állj, hátraarc
- behívás beüléssel
- lábhoz kerülés

### 6/4. Menetközben állítás (10 pont)

- 10-15 normál lépés
- menetközben állítás
- 30 lépés eltávolodás
- lépés állj, hátraarc
- belépés a kutya mellé
- ültetés

### 6/5. Apport sík talajon (10 pont)

- alapállás
- apport kidobása
- szabályos apport feladat végrehajtása

### 6/6. Apport akadályon keresztül (15 pont)

- akadály előtt alapállás
- apport kidobása az akadály mögé
- szabályos apport feladat végrehajtása az akadályon keresztül

### 6/7. Apport ferde palánkon keresztül (15 pont)

- a ferdepalánk előtt alapállás
- apport kidobása a palánk mögé
- szabályos apport feladat végrehajtása a palánkon keresztül

### 6/8. Előreküldés fektetéssel (10 pont)

- 10-15 normál lépés
- „előre”, a gazda megáll
- a bíró jelére kb. **25 méternél** fektetés
- belépés a kutya mellé
- ültetés

### 6/9. Helyben maradás, háttal (10 pont)

- fektetés
- „marad”
- 30 lépés eltávolodás
- lépés állj
- belépés a kutya mellé
- ültetés



**E/7**

**7/1. Szabadon követés (10 pont)**

- 50-60 normál lépés
- hátraarc
- 10-15 normál lépés
- 10-15 futólépés
- 10-15 lassú lépés
- 10-15 normál lépés
- 90 fokos jobbra át
- 15 normál lépés
- 90 fokos jobbra át
- 15 normál lépés
- hátraarc
- 10 normál lépés
- lépés állj, a kutya magától leül
- csoportkerülés
- csoport közepén a kutya magától leül

**7/2. Menetközben ültetés (10 pont)**

- 10-15 normál lépés
- menetközben ültetés
- 30 lépés eltávolodás
- lépés állj, hátraarc
- belépés a kutya mellé

**7/3. Futásközben fektetés behívással (10 pont)**

- 10-15 futólépés
- menetközben fektetés
- 30 futólépést továbbhalad
- lépés állj, hátraarc
- behívás beüléssel
- lábhoz kerülés

**7/4. Futásközben állítás behívással (10 pont)**

- 10-15 futólépés
- menetközben állítás
- 30 futólépés továbbhalad
- lépés állj, hátraarc
- lábhoz kerülés

**7/5. Apport sík talajon (10 pont)**

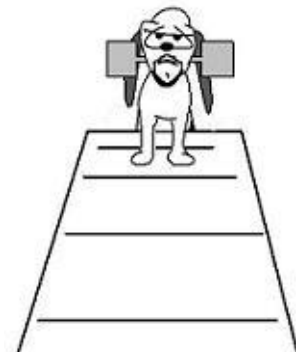
- alapállás
- apport kidobása
- szabályos apport feladat végrehajtása

**7/6. Apport akadályon keresztül (15 pont)**

- akadály előtt alapállás
- apport kidobása az akadály mögé
- szabályos apport feladat végrehajtása az akadályon keresztül

**7/7. Apport ferde palánkon keresztül (15 pont)**

- a ferdepalánk előtt alapállás
- apport kidobása a palánk mögé
- szabályos apport feladat végrehajtása a palánkon keresztül







## Vizsgaszabályzat (rövidített változat) – 2010

### 7/8. Előreküldés fektetéssel (10 pont)

- 10-15 normál lépés
- „előre”, a gazda megáll
- a bíró jelére kb. **30 méternél** fektetés
- belépés a kutya mellé
- ültetés

### 7/9. Helyben maradás, elbújva (10 pont)

- fektetés
- „marad”
- 30 lépés eltávolodás
- lépés állj
- belépés a kutya mellé
- ültetés

## E/8

### 8/1. Szabadon követés váltott oldalon (15 pont)

- 50-60 normál lépés
- hátraarc
- oldalváltás
- 10-15 normál lépés
- 10-15 futólépés
- 10-15 lassú lépés
- 10-15 normál lépés
- 90 fokos jobbra át
- 15 normál lépés
- 90 fokos jobbra át
- 15 normál lépés
- hátraarc
- 10 normál lépés
- lépés állj, a kutya magától leül
- csoportkerülés
- csoport közepén a kutya magától leül

### 8/2. Futás közben ültetés (10 pont)

- 10-15 futólépés
- menetközben ültetés
- 30 lépés eltávolodás
- lépés állj, hátraarc
- belépés a kutya mellé

### 8/3. Lassú lépésben fektetés behívással (10 pont)

- 10-15 lassú lépés
- menetközben fektetés
- 10 lassú lépés
- 20 futólépés
- lépés állj, hátraarc
- behívás beüléssel
- lábhoz kerülés



## Vizsgaszabályzat (rövidített változat) – 2010

### 8/4. Futás közben állítás behívással (10 pont)

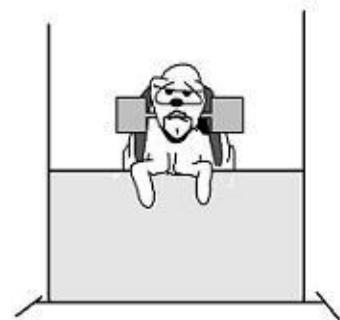
- 10-15 futólépés
- menetközben állítás
- 30 futólépés továbbhalad
- lépés állj, hátraarc
- behívás beüléssel
- lábhoz kerülés

### 8/5. Apport sík talajon (10 pont)

- alapállás
- apport kidobása
- szabályos apport feladat végrehajtása

### 8/6. Apport 2 akadályon keresztül (15 pont)

- az első akadály előtt alapállás
- apport kidobása a második akadály mögé
- szabályos apport feladat végrehajtása az akadályon keresztül



### 8/7. Apport pallón keresztül (10 pont)

- palló előtt alapállás
- apport kidobása a palló mögé
- szabályos apport feladat végrehajtása a pallón keresztül

### 8/8. Előreküldés 2 fektetéssel (10 pont)

- 10-15 normál lépés
- „előre”, a gazda megáll
- a bíró jelére kb. 25 méternél fektetés
- továbbküldés kb. 15 métert
- fektetés
- belépés a kutya mellé
- ültetés

### 8/9. Helyben maradás, elbújva (10 pont)

- a kijelölt helyen a kutya magától ül
- „marad”
- 30 lépés eltávolodás
- lépés állj
- belépés a kutya mellé



**E/9**

**9/1. Szabadon követés hátramenettel (15 pont)**

- 50-60 normál lépés
- hátraarc
- oldalváltás
- 10-15 normál lépés
- 10-15 futólépés
- 10-15 lassú lépés
- 10-15 normál lépés
- 90 fokos jobbra át
- 15 normál lépés
- 90 fokos jobbra át
- 15 normál lépés
- hátramenetben vissza 10 normál lépés
- lépés állj, ültetés
- hátramenetben jobbra át
- 10 lépés hátramenet
- oldalváltás
- ültetés
- csoportkerülés
- csoport közepén fektetés
- 10 méterre eltávolodás a kutytól
- belépés a kutya mellé
- ültetés

**9/2. Futás közben ültetés (10 pont)**

- 10-15 futólépés
- menetközben ültetés
- 30 lépés eltávolodás
- lépés állj, hátraarc
- belépés a kutya mellé

**9/3. Lassú lépésben fektetés behívással, háttal (10 pont)**

- 10-15 lassú lépés
- menetközben fektetés
- 10 lassú lépés
- 20 futólépés
- lépés állj
- behívás beüléssel
- lábhoz kerülés

**9/4. Futás közben állítás behívással, háttal (10 pont)**

- 10-15 futólépés
- menetközben állítás
- 10 futólépést továbbhalad
- lépés állj, hátraarc
- futólépésben vissza a kutya után 20 lépéssel
- lépés állj
- behívás beüléssel
- lábhoz kerülés

**9/5. Apport sík talajon (10 pont)**

- alapállás
- apport kidobása
- jobbra át
- képzeletbeli 10 méteres négyzetten körbe  
(közben 10 palack az apportfára)



## Vizsgaszabályzat (rövidített változat) – 2010

- alapállás
- szabályos apport feladat végrehajtása

### **9/6. Apport nem egy vonalban kitett 2 akadályon keresztül (15 pont)**

- az első akadály előtt alapállás
- apport kidobása a második akadály mögé
- szabályos apport feladat végrehajtása az akadályon keresztül

### **9/7. Apport pallón keresztül (10 pont)**

- palló előtt alapállás
- apport kidobása a palló mögé
- szabályos apport feladat végrehajtása a pallón keresztül

### **9/8. Előreküldés állítással és fektetéssel (10 pont)**

- 10-15 normál lépés
- „előre”, a gazda megáll
- a bíró jelére kb. 25 méternél állítás
- továbbküldés kb. 15 métert
- fektetés
- belépés a kutya mellé
- ültetés

### **9/9. Helyben maradás állva (10 pont)**

- a kijelölt helyen állítás
- 30 lépés eltávolodás
- lépés állj
- belépés a kutya mellé
- ültetés



## Nyomkövetés vizsga

### NY/1

Nyomfektető: gazda  
Nyom hossza: 50 lépés  
Nyom iránya: egyenes  
Tárgy: tárgyjelzés nincs,  
nyom végén bármilyen tárgy vagy jutalomfalat lehet  
Használható jutalomfalat: 10 db  
(szimatkatlanban vagy nyomszárra elhelyezve)  
Hűlési idő: min. 20 perc  
Kidolgozásra szánt idő: max. 10 perc



### NY/2


Nyomfektető: gazda  
Nyom hossza: 150 lépés  
Nyom iránya: egyenes  
Tárgy: tárgyjelzés nincs, nyom végén bármilyen tárgy vagy jutalomfalat lehet  
Használható jutalomfalat: 10 db (szimatkatlanban vagy nyomszárra elhelyezve)  
Hűlési idő: min. 20 perc  
Kidolgozásra szánt idő: max. 10 perc

### NY/3

Nyomfektető: gazda  
Nyom hossza: 300 lépés  
Nyom iránya: átlós (barázdákat ca. 45°-os szögben metszi; füves vagy boronált terület esetén a nyomterület szegélyéhez képest ca. 45°-os szögben kell lefektetni)  
Ív: 1 db legalább 45°-os  
Tárgy: tárgyjelzés nincs, nyom végén bármilyen tárgy vagy jutalomfalat lehet  
Használható jutalomfalat: 10 db (szimatkatlanban vagy nyomszárra elhelyezve)  
Hűlési idő: min. 20 perc  
Kidolgozásra szánt idő: max. 10 perc

### NY/4

Nyomfektető: gazda  
Nyom hossza: 300 lépés  
Nyom iránya: egyenes  
Ív: 2 db 90°-os  
Tárgy: 1db, a nyom végén  
Használható jutalomfalat: 10 db  
(szimatkatlanban vagy nyomszárra elhelyezve)  
Hűlési idő: min. 20 perc  
Kidolgozásra szánt idő: max. 15 perc



### NY/5

Nyomfektető: gazda  
Nyom hossza: 300 lépés  
Nyom iránya: egyenes  
Törés: 2 db 90°-os  
Tárgy: 2 db különböző anyagú (1.min. 100 lépés után; 2. nyom végén)  
Használható jutalomfalat: nincs  
Hűlési idő: min. 20 perc  
Kidolgozásra szánt idő: max. 15 perc



## Vizsgaszabályzat (rövidített változat) – 2010

### NY/6

Nyomfektető: idegen  
Nyom hossza: 400 lépés  
Nyom iránya: egyenes  
Törés: 2 db 90°-os  
Tárgy: 2 db különböző anyagú (1.min. 100 lépés után; 2. nyom végén)  
Használható jutalomfalat: nincs  
Hűlési idő: min. 30 perc  
Kidolgozásra szánt idő: max. 15 perc

### NY/7

Nyomfektető: idegen  
Nyom hossza: 600 lépés  
Nyom iránya: egyenes  
Törés: 4 db 90°-os  
Tárgy: 3 db különböző anyagú  
(1.min. 100 lépés után; 2.3.v. 4. száron; 3. nyom végén)  
Használható jutalomfalat: nincs  
Hűlési idő: min. 60 perc  
Kidolgozásra szánt idő: max. 20 perc



### NY/8

Nyomfektető: idegen  
Nyom hossza: 1200 lépés  
Nyom iránya: egyenes  
Törés: 6 db 90°-os  
Tárgy: 4 db különböző anyagú (1.min. 250 lépés után; 4. nyom végén)  
Használható jutalomfalat: nincs  
Talajminőség: változó  
Zavaró nyom: 1 db, 2 helyen metszi, nyomfektetés után 30 perccel  
Hűlési idő: min. 3 óra  
Kidolgozásra szánt idő: max. 20 perc

### NY/9

Nyomfektető: idegen, a két napon két különböző  
Nyom hossza: 1800 lépés  
Nyom iránya: 7 db egyenes, 1 db félköríves  
Törés: legalább 2 db 30-60° közé eső hegyes szögben,  
a többi, max. 5db 90°-os  
Tárgy: 7 db + 1 db azonosító  
Használható jutalomfalat: nincs  
Talajminőség: változó  
Zavaró nyom: 1 db, 2 helyen metszi, kidolgozás előtt 30 perccel  
Hűlési idő: min. 3 óra  
Kidolgozásra szánt idő: max. 45 perc




## Ügyességi vizsga

### Ü/1

#### 1/1. Akadály: ugróakadály és egyenes kúszó (25 pont)

- Alapállás az ugróakadály előtt
- Bíró jelére a kutya mellett futva „akadály”
- „Kúszik”



#### 1/2. Kézjel: ültetésből fektetés (2m) (25 pont)

- Vonaltól ültetés
- Gazda a 2 méterre lévő vonal mögé áll
- Bíró jelére kézzel fektetés

#### 1/3. Irányítás: saját tárgyhoz (5m) (25 pont)

- Ültetés a kiindulóponton
- Gazda az 5 méterre lévő kijelölt helyre kihelyezi a saját tárgyat
- Visszamegy a kutyához
- Bíró jelére „előre”
- Tárgy mellett „fekszik”

#### 1/4. Megállítás: 20 méterről, tetszőleges pozícióban 5 és 15 m között (25 pont)

- Fektetés a kiindulóponton
- Gazda a 20 méterre lévő vonal mögé áll
- Bíró jelzésére „hozzám!”
- A kijelölt sávban tetszőleges pozícióban („állj!”/”fekszik!”/”ül”) megállítja a kutyát

### Ü/2

#### 2/1. Akadály: ferde palánk és egyenes kúszó (25 pont)

- Alapállás a ferde palánk előtt
- Bíró jelére a kutya mellett futva „fel!”
- „Kúszik!”

#### 2/2. Kézjel: ültetésből fektetés, ültetés (5m) (25 pont)

- Vonaltól ültetés
- Gazda a 5 méterre lévő vonal mögé áll
- Bíró jelére kézzel fektetés
- Majd kézzel ültetés

#### 2/3. Irányítás: 1 bója (8m) (25 pont)

- Alapállás a kiindulóponton
- Bíró jelére „előre”
- Bója mellett „fekszik”

#### 2/4. Megállítás: 20 méterről, fektetés, 10 és 15 m között (25 pont)

- Fektetés a kiindulóponton
- Gazda a 20 méterre lévő vonal mögé áll
- Bíró jelzésére „hozzám!”
- A kijelölt sávban fekteti a kutyát



## Vizsgaszabályzat (rövidített változat) – 2010

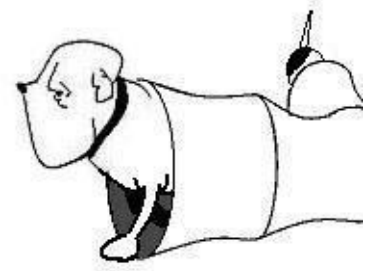
### Ü/3

#### 3/1. Apport: saját tetszőleges tárgy behozatala (20 pont)

- Gazda bemutatja a tárgyat a bírónak
- Alapállás
- A bíró jelére kidobja a tárgyat min. 5 méterre
- „Hozd!”
- A kutya beapportírozza a tárgyat
- Vagy „ereszd!” vezényszóra elereszti, vagy a gazda egy méteres körzetében leteszi, vagy a kezébe adja

#### 3/2. Akadály: ferde palánk, görbe kúszó és távolugró (20 pont)

- Alapállás a ferde palánk előtt
- Bíró jelére a kutya mellett futva „fel!”
- „Kúszik!”
- „Akadály!”



#### 3/3. Kézjel: ültetésből fektetés, állítás, ültetés (10 m) (20 pont)

- Vonaltól ültetés
- Gazda a 10 méterre lévő vonal mögé áll
- Bíró jelére kézzel fektetés
- Majd kézzel állítás
- Végül kézzel ültetés

#### 3/4. Irányítás: 1 bója (15m) (20 pont)

- Alapállás a kiindulóponton
- Bíró jelére „előre”
- Bója mellett „fekszik”

#### 3/5. Megállítás: 20 méterről, ültetés 10 és 15 m között (20 pont)

- Fektetés a kiindulóponton
- Gazda a 20 méterre lévő vonal mögé áll
- Bíró jelzésére „hozzám!”
- A kijelölt sávban ülteti a kutyát

### Ü/4

#### 4/1. Apport: saját tárgy, ölebe téve (15 pont)

- Gazda bemutatja a tárgyat a bírónak
- Majd leül egy székbe vagy a földre, a kutya mellette ül
- A bíró jelére kidobja a tárgyat min. 5 méterre
- „Hozd!”
- A kutya beapportírozza a tárgyat
- „Ölebe!”
- A kutya a tárgyat a gazda ölébe teszi

#### 4/2. Akadály: karika és 6 pálcás szlalom (15 pont)

- Alapállás a karika előtt
- Bíró jelére a kutya mellett futva „akadály!”
- „Szlalom!”





## Vizsgaszabályzat (rövidített változat) – 2010

### 4/3. Kézjel: ültetésből fektetés, állítás, ültetés, állítás (15 m) (20 pont)

- Vonaltól ültetés
- Gazda a 15 méterre lévő vonaltól mögé áll
- Bíró jelére kézzel fekteti a kutyát
- Majd újabb kézzel állít, ültet, állít

### 4/4. Irányítás: 3 bója egyvonalban kihelyezve (5m), 2 bójához küldés (20 pont)

- A bíró előre megadja, hogy az alakzat melyik oldalát kell teljesíteni
- Alapállás a kiindulóponton
- Bíró jelére a középső bójához küldi a kutyát: „előre!”
- Bója mellett „fekszik!”
- „Tovább!”
- A következő bója mellett „fekszik!”

### 4/5. Megállítás: 30 méterről, fektetés 15 és 20 m között (20 pont)

- Fektetés a kiindulóponton
- Gazda a 30 méterre lévő vonaltól mögé áll
- Bíró jelzésére „hozzám!”
- A kijelölt sávban fekteti a kutyát

### 4/6. Szagazonosítás: két cipő, saját szag, egyszeri választás (10 pont)

- Alapállás
- A gazda közli a bírónak a jelzés módját
- Bíró jelére „szimat!”
- A keresendő cipő párjából szagot ad a kutyának
- „Keresd!”
- A kutya kiválasztja a megfelelő cipőt
- A megadott módon egyértelműen jelzi azt


## Ü/5

### 5/1. Apport: két saját tárgy kivitele egy műanyag vödörbe (5m) (15 pont)

- Gazda bemutatja a tárgyakat a bírónak
- Alapállás
- A bíró jelére az első tárgyat kézből, vagy a földről megfoghatja a kutyával
- „Vidd!”
- A kutya kiviszi a tárgyat a vödörhöz
- „Ereszd!”
- A kutya a tárgyat a vödörbe teszi a kutyával
- Behívja a kutyát
- A második tárgyat ugyanígy kiviteli

### 5/2. Akadály: előreküldésből (5m) karika, ferde palánk (15 pont)

- Alapállás a karika előtt 5 méterre
- Bíró jelére előre küldi a kutyát
- „Karika!”
- Karika után továbbküldi a kutyát
- Majd felküldi a ferdepalánkra



### 5/3. Kézjel: ültetésből fektetés, állítás, ültetés, állítás, fektetés, ültetés (15 m) (20 pont)

- Vonaltól ültetés
- Gazda a 15 méterre lévő vonaltól mögé áll
- Bíró jelére kézzel fekteti a kutyát




## Vizsgaszabályzat (rövidített változat) – 2010

- Majd újabb kézjelre állít, ültet, állít, fektet, ültet

### 5/4. Irányítás: 5 bója „U” alakban kihelyezve (5m), 3 bójához küldés (20 pont)

- A bíró előre megadja, hogy az alakzat melyik oldalát kell teljesíteni
- Alapállás a kiindulóponton
- Bíró jelére a középső bójához küldi a kutyát: „előre!”
- Bója mellett „fekszik!”
- Majd a következő két bójához is továbbküldi
- A bóják mellett fektet



### 5/5. Megállítás: 30 méterről, ültetés (20 pont)

- Fektetés a kiindulóponton
- Gazda a 30 méterre lévő vonal mögé áll, kezeit hátrateszi
- Bíró jelzésére „hozzám!”
- Majd a bíró jelére ültet

### 5/6. Szagazonosítás: három cipő, saját szag, egyszeri választás (10 pont)

- Alapállás
- A gazda közli a bíróval a jelzés módját
- Bíró jelére „szimat!”
- A keresendő cipő párjából szagot ad a kutyának
- „Keresd!”
- A kutya kiválasztja a megfelelő cipőt
- A megadott módon egyértelműen jelzi azt

## Ü/6

### 6/1. Apport: három saját tárgy összegyűjtése vödörbe (5m) (15 pont)

- Gazda átadja a tárgyakat a bírónak
- Alapállás a vödörtől 5 méterre
- A bíró kihelyezi a három tárgyat a vödör mellé
- A bíró jelére a gazda előreküldi az apporttárgyakhoz a kutyát
- „Fogd!”
- Majd a kutyával beleteteti a tárgyakat a vödörbe

### 6/2. Akadály: előreküldésből (10 m) zsákos kúszó, ugró akadály, visszafelé ugró akadály (20 pont)

- Alapállás az akadályok előtt 10 méterre
- A bíró megadja, hogy melyik oldalon kell visszajönnie a kutyának
- A gazda előreküldi a kutyát
- „Kúszik!”
- A kúszó után továbbküldi a kutyát
- „Akadály!”
- A bíró által meghatározott oldalon visszahívja a kutyát
- Az ott lévő akadályt átugratja a kutyával

### 6/3. Kézjel: ültetésből fektetés, állítás, ültetés, állítás, fektetés, ültetés (20 m) (20 pont)

- Vonaltól ültetés
- Gazda a 20 méterre lévő vonal mögé áll
- Bíró jelére kézjellel fekteti a kutyát
- Majd újabb kézjelre állít, ültet, állít, fektet, ültet



## Vizsgaszabályzat (rövidített változat) – 2010

### 6/4. Irányítás: 5 bója „U” alakban kihelyezve (10 m), 3 bója teljesítése (20 pont)

- A bíró előre megadja, hogy az alakzat melyik oldalát kell teljesíteni
- Alapállás a kiindulóponton
- Bíró jelére a középső bójához küldi a kutyát: „előre!”
- Bója mellett „fekszik!”
- Majd a következő két bójához is továbbküldi
- A bóják mellett fektet

### 6/5. Megállítás: 30 méterről, állítás (15 pont)

- Fektetés a kiindulóponton
- Gazda a 30 méterre lévő vonal mögé áll, kezeit hátrateszi
- Bíró jelzésére „hozzám!”
- Majd a bíró jelére ültet

### 6/6. Szagazonosítás: öt cipő, saját szag, kétszeri választás (10 pont)

- Alapállás
- A gazda közli a bíróval a jelzés módját
- Bíró jelére „szimat!”
- A keresendő cipő párjából szagot ad a kutyának
- „Keresd!”
- A kutya kiválasztja a megfelelő cipőt
- A megadott módon egyértelműen jelzi azt


## Ü/7

### 7/1. Apport: három labda átszállítása egyik vödörből a másikba (5m) 1,5 perces időkorlát (15 pont)

- Gazda átadja a labdákat a bírónak
- Alapállás, a két vödör és a kiinduló pont egy egyenlő 5 m oldalú háromszög három csúcsát alkotja
- A bíró beleteszi a három labdát az egyik vödörbe
- A bíró jelére a gazda előreküldi a kutyát ahhoz a vödörhöz, amelyikben a labdák vannak
- Átviteti a három labdát a másik vödörbe időn belül

### 7/2. Akadály: merőleges előreküldésből (10m) ugró akadály, palló, ugró akadály, görbe kúszó a palló alatt (15 pont)

- Alapállás az akadályok előtt 10 méterre (merőlegesen a palló közepétől)
- Bíró jelére kiküldi a kutyát az akadálysor végrehajtására
- Először a bal oldali ugróakadályt ugratja
- Majd továbbküldi a pallóra
- Utána a második ugróakadályra
- Végül a görbe kúszóba úgy, hogy a gazda felé eső bejáraton küldi be a kutyát



### 7/3. Kézjel: ültetésből fektetés, állítás, ültetés, állítás, 2m hátraküldés (25m) (20 pont)

- Vonaltól ültetés
- Gazda a 25 méterre lévő vonal mögé áll
- Bíró jelére kézzel fekteti a kutyát
- Majd újabb kézjelre állít, ültet, állít, hátraküld



## Vizsgaszabályzat (rövidített változat) – 2010

### **7/4. Irányítás: 3 bója félkörívben kihelyezve (15m) 1,5 perces időkorlát (20 pont)**

- A bíró előre megadja a 3 bója teljesítésének sorrendjét
- Alapállás a kiindulóponton
- Amikor elkezdik a feladatot, a bíró indítja az órát
- A gazda sorban kiküldi a kutyát a bójákhoz úgy, hogy a kutya 3 méternél közelebb nem mehet hozzá
- A bóják mellett fektet

### **7/5. Megállítás: 30 méterről fektetés, majd állítás jelzésre (20 pont)**

- Fektetés a kiindulóponton
- Gazda a 30 méterre lévő vonal mögé áll, kezeit hátrateszi
- Bíró jelzésére „hozzám!”
- Majd a bíró első jelére fektetés
- Továbbhívja a kutyát
- A bíró második jelére állítás

### **7/6. Szagazonosítás: hét cipő, saját szag, kétszeri választás (10 pont)**

- Alapállás
- A gazda közli a bíróval a jelzés módját
- Bíró jelére „szimat!”
- A keresendő cipő párjából szagot ad a kutyának
- „Keresd!”
- A kutya kiválasztja a megfelelő cipőt
- A megadott módon egyértelműen jelzi azt

## **Ü/8**

### **8/1. Apport: három tárgy sorsolva, kézbe vagy szabályos apport (15 pont)**

- A gazda átadja a 10 tárgyat a bírónak
- Kihúzza 3 cetlit
- Alapállás
- A cetlin lévő 3 tárgyat a bíró kihelyezi a gazdától 5 méterre, három különböző irányba
- A bíró jelére a gazda behozatja a 3 tárgyat szabályos apporttal, vagy kézbe adva

### **8/2. Akadály: előreküldésből visszafele ugró akadály, hinta, ugró akadály, 1,5 perces időkorlát (15 pont)**

- Alapállás az akadályok előtt 5 méterre
- A bíró jelére a gazda kiküldi a kutyát az akadálysor mellett
- A távolabbi ugróakadályt megkerülve, visszafelé ugratja a kutyával
- Majd a kutya áthalad a hintán
- Végül átvágja a gazdához közelebbi akadályt is

### **8/3. Kézjel: ültetésből fektetés, állítás, ültetés, állítás, 2m hátraküldés, fektetés, oldalra fektetés (30m) (15 pont)**

- Vonaltól ültetés
- Gazda a 30 méterre lévő vonal mögé áll
- Bíró jelére kézzel fekteti a kutyát
- Majd újabb kézjelre állít, ültet, állít, hátraküld, fektet, oldalra fektet

### **8/4. Irányítás: 6 bója félkörívben kihelyezve (15m), 3 bójához küldés, 1,5 perces időkorlát (20 pont)**

- A bíró előre megadja a 6 bója teljesítésének sorrendjét
- Alapállás a kiindulóponton
- Amikor elkezdik a feladatot, a bíró indítja az órát



## Vizsgaszabályzat (rövidített változat) – 2010

- A gazda sorban kiküldi a kutyát a bójákhoz úgy, hogy a kutya 5 méternél közelebb nem mehet hozzá
- A bóják mellett fektet

### 8/5. Megállítás: 40 méterről, ültetés, majd állítás, a gazda széken ül (20 pont)

- Fektetés a kiindulóponton
- Gazda a 40 méterre lévő vonal mögé megy, az ott lévő székre ül, kezeit hátrateszi
- Bíró jelzésére „hozzám!”
- Majd a bíró első jelére ültetés
- Továbbhívja a kutyát
- A bíró második jelére állítás

### 8/6. Szagazonosítás: öt cipő, idegen szag, kétszeri választás, ugyanaz a szag (15 pont)

- Alapállás
- A gazda közli a bíróval a jelzés módját
- Bíró jelére „szimat!”
- A keresendő cipő párjából szagot ad a kutyának
- „Keresd!”
- A kutya kiválasztja a megfelelő cipőt
- A megadott módon egyértelműen jelzi azt

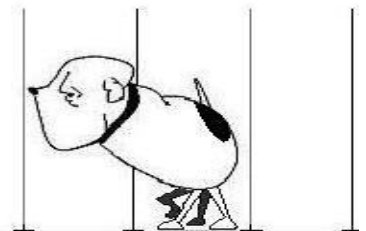
## Ü/9

### 9/1. Apport: 3 saját tárgyból 2 név szerint, kézbe vagy szabályos apport (15 pont)

- Gazda átadja a 3 tárgyat a bírónak
- Alapállás
- A bíró a 3 tárgyat kihelyezi a gazdától 5 méterre, egymás mellé
- Megnevezi a kívánt két tárgy apportírozási sorrendjét
- A bíró jelére a gazda behozatja a 2 tárgyat szabályos apporttal, vagy kézbe adva

### 9/2. Akadály: merőleges előreküldés (10m) ugró akadály, 12 pálcás szlalom, ugró akadály, ugró akadály, 1,5 perce időkorlát (15 pont)

- Alapállás az akadályok előtt 10 méterre (merőlegesen a szlalom közepétől)
- Bíró jelére kiküldi a kutyát az akadálysor végrehajtására
- Először a bal oldali ugróakadályt ugratja
- Majd továbbküldi a 12 pálcás szlalomra
- A szlalom után a balra 90 fokban kihelyezett ugróakadályt ugratja a kutyával
- Végül az attól szintén balra kihelyezett utolsó ugróakadályt is ugratja



### 9/3. Kézjel: ültetésből fektetés, állítás, ültetés, állítás, 2m hátraküldés, fektetés, oldalra dőlés, a gazda széken ül (30m) (15 pont)

- Vonaltól ültetés
- Gazda a 30 méterre lévő vonal mögé kihelyezett székre ül
- Bíró jelére kézzel fekteti a kutyát
- Majd újabb kézzel állít, ültet, állít, hátraküld, fektet, oldalra fektet

### 9/4. Irányítás: 6 bója félköríves sávban kihelyezve (20-30m), 3 bójához küldés, 1,5 perces időkorlát (20 pont)

- A bíró előre megadja a 3 bója teljesítésének sorrendjét
- Alapállás a kiindulóponton



## Vizsgaszabályzat (rövidített változat) – 2010

- Amikor elkezdik a feladatot, a bíró indítja az órát
- 
- A gazda sorban kiküldi a kutyát a bójákhoz úgy, hogy a kutya 5 méternél közelebb nem mehet hozzá
- A bóják mellett fektet

### **9/5. Megállítás: 40 méterről, ültetés, majd állítás, a gazda háttal áll (15 pont)**

- Fektetés a kiindulóponton
- Gazda a 40 méterre lévő vonal mögé megy, ott háttal megáll, kezeit előre teszi
- Bíró jelzésére „hozzám!”
- Majd a bíró első jelére ültetés
- Továbbhívja a kutyát
- A bíró második jelére állítás

### **9/6. Szagazonosítás: hét cipő, idegen szag, kétszeri választás, ugyanaz a szag (20 pont)**

- Alapállás
- A gazda közli a bíróval a jelzés módját
- Bíró jelére „szimat!”
- A keresendő cipő párjából szagot ad a kutyának
- „Keresd!”
- A kutya kiválasztja a megfelelő cipőt
- A megadott módon egyértelműen jelzi azt



## Őrző-védő vizsga

### ŐV/1

#### 1/1. Rejtekhelyről kitámadás elhárítása ugatással (100 pont)

- Rejtekhelytől 20 lépésnyire megáll a gazda a kutyával
- A segéd max. 10 lépést közelít
- A kutya elzavarja a segédet
- Segéd elmenekül

### ŐV/2

#### 2/1. Rejtekhelyről kitámadás elhárítása fogással (100 pont)

- Rejtekhelytől 20 lépésnyire megáll a gazda a kutyával
- A segéd fenyegető testtartásban megközelíti a kutyát
- A kutya fogással hárítja a támadást
- A segéd a bíró jelzésére odaadja a kart.

### ŐV/3

#### 3/1. Fűrészés egy palánkra (10 pont)

- Alapállás az 5. és 6. rejtekhely között
- „Fűrész”

#### 3/2. Felugatás és őrzés (30 pont)

- A kutya folyamatos ugatással őrzi a segédet legalább 10 mp-ig.

#### 3/3. Szökés megakadályozása (60 pont)

- Gazda belép az ugató kutya mellé
- Kihúzza a kutyát a nyakörvénel fogva, majd ültet
- A segéd szökést kísérel meg
- A kutyának meg kell hiúsítania a szökést.



### ŐV/4

#### 4/1. Fűrészés egy palánkra (10 pont)

- Segéd elhelyezkedik a 6. rejtekhely mögött
- Alapállás a 4. és 5. rejtekhely között
- „Fűrész”
- Kutya az 5. rejtekhelyhez fut, azt megkerüli
- „Hozzám”
- „Fűrész”
- Kutya a 6. rejtekhelyhez fut, miközben a gazda normál lépésben halad
- Kutya eléri a segéd által elfoglalt rejtekhelyet, a gazda megáll.

#### 4/2. Felugatás és őrzés (10 pont)

- A kutya folyamatos ugatással őrzi a segédet legalább 10 mp-ig.

#### 4/3. Rátámadás, eresztés (30 pont)

- A segéd megtámadja a kutyát
- A kutya ráfog a védőkarra
- A segéd 4-5 lépést viszi a kutyát



## Vizsgaszabályzat (rövidített változat) – 2010

- „Ereszd”
- A kutya azonnal ereszt, és őrzi a segédet.

### 4/4. Hátraléptetés (10 pont)

- Gazda belép az ugató kutya mellé
- „Ü!”
- „Segéd lépjen hátra!”
- Segéd hátralép.

### 4/5. Kerülés, rátámadás és eresztés (30 pont)

- „Lábhoz”
- Megkerülik a segédet
- Segéd kitámad
- Kutya fogással hárítja
- 6 ütem után a segéd megáll
- „Ereszd”
- Kutya ereszt, és őrzi a segédet.

### 4/6. Bekísérés (10 pont)

- Gazda belép az őrző kutya mellé
- „Ü!” (rácsatolhatja a pórázt)
- Gazda lefegyverzi a segédet
- Beáll a segéd mellé úgy, hogy a kutya közte és a segéd között legyen
- „Lépés indulj!”



## ÖV/5

### 5/1. Fürkészés 2 palánkra (5 pont)

- Segéd elhelyezkedik a 6. rejtekhely mögött
- Alapállás a 4. és 5. rejtekhely között
- „Fürkész”
- Kutya az 5. rejtekhelyhez fut, azt megkerüli
- „Hozzám”
- „Fürkész”
- Kutya a 6. rejtekhelyhez fut, miközben a gazda normál lépésben halad
- Kutya eléri a segéd által elfoglalt rejtekhelyet, a gazda megáll

### 5/2. Felugatás és őrzés (10 pont)

- A kutya folyamatos ugatással őrzi a segédet legalább 20 mp-ig.
- Gazda 5 lépésre megközelíti a rejtekhelyet
- „Lábhoz”

### 5/3. Szökés megakadályozása (20 pont)

- A kutya láb mellett ül
- „Segéd lépjen elő!”
- „Fekszik”
- Gazda a rejtekhely mögé megy
- A segéd szökést kísérel meg
- A kutyának a szökést meg kell hiúsítania
- Segéd megáll
- „Ereszd”





## Vizsgaszabályzat (rövidített változat) – 2010

### 5/4. Rátámadás elhárítása őrzés közben (35 pont)

- Kutya őrzi a segédet
- Segéd megtámadja a kutyát
- A kutya elhárítja a támadást
- Segéd fenyegető hangot ad a klappéval
- 12 ütem után a segéd megáll
- „Ereszd”
- Gazda normál lépésben a kutya mellé áll
- „Lábhöz”

### 5/5. Szembetámadás elhárítása őrzéssel, bekísérés (30 pont)

- A gazda kutyájával a megjelölt helyre megy, nyakörvénél megfogja
- Segéd előlép a rejtekhelyről, és a középvonalig megy
- „Álljon meg!”
- Segéd tovább fut a kutya felé, miközben támadó mozdulatokat tesz
- „Csibész”
- Gazda elengedi a kutyát
- Kutya hárítja a segéd támadását
- 6 ütem után a segéd megáll
- „Ereszd”
- Kutya őrzi a segédet
- Gazda normál lépésben a kutyához lép
- „Lábhöz”
- Gazda lefegyverzi a segédet
- 20 lépés bekísérés

## ÖV/6

### 6/1. Fürkészés 4 palánkra (5 pont)

- Segéd elhelyezkedik a 6. rejtekhely mögött
- Alapállás a 2. és 3. rejtekhely között
- „Fürkész”
- Kutya az 3. rejtekhelyhez fut, azt megkerüli
- „Hozzám”
- „Fürkész”
- Kutya a 4. rejtekhelyhez fut, azt megkerüli
- „Hozzám”
- „Fürkész”
- Kutya az 5. rejtekhelyhez fut, azt megkerüli
- „Hozzám”
- „Fürkész”
- A gazda folyamatosan halad normál lépésben
- Kutya a 6. rejtekhelyhez fut
- Kutya eléri a segéd által elfoglalt rejtekhelyet, a gazda megáll

### 6/2. Felugatás és őrzés (10 pont)

- A kutya folyamatos ugatással őrzi a segédet legalább 20 mp-ig.
- Gazda 5 lépésre megközelíti a rejtekhelyet
- „Lábhöz”

### 6/3. Szökés megakadályozása (10 pont)

- A kutya láb mellett ül
- „Segéd lépjen elő!”
- „Fekszik”
- Gazda a rejtekhely mögé megy
- A segéd szökést kísérel meg
- A kutyának a szökést meg kell hiúsítania





## Vizsgaszabályzat (rövidített változat) – 2010

- Segéd megáll
- „Ereszd”

### 6/4. Rátámadás elhárítása őrzés közben (20 pont)

- Kutya őrzi a segédet
- Segéd megtámadja a kutyát
- A kutya elhárítja a támadást
- Segéd fenyegető hangot ad a klappéval
- 12 ütem után a segéd megáll
- „Ereszd”
- Gazda normál lépésben a kutya mellé áll
- „Lábhoz”

### 6/5. Követés (5 pont)

- „Segéd induljon el!”
- 5 lépés távolságra 30 lépésen keresztül követik a segédet.

### 6/6. Visszatámadás elhárítása követés közben (30 pont)

- A segéd hirtelen visszafordul, támadást indít
- A kutya megghiúsítja a támadást
- 6 ütem után a segéd megáll
- „Ereszd”
- Eresztés után a kutya őrzi a segédet
- Gazda normál lépésben a kutyához lép
- „Lábhoz”
- Segéd bekísérése 20 lépés távon

### 6/7. Szembetámadás elhárítása őrzéssel, bekísérés (20 pont)

- A gazda kutyájával a megjelölt helyre megy, nyakörvénel megfogja
- Segéd előlép a rejtekhelyről, és a középvonalig megy
- „Álljon meg!”
- Segéd tovább fut a kutya felé, miközben támadó mozdulatokat tesz
- „Csibész”
- Gazda elengedi a kutyát
- Kutya hárítja a segéd támadását
- 6 ütem után a segéd megáll
- „Ereszd”
- Kutya őrzi a segédet
- Gazda normál lépésben a kutyához lép
- „Lábhoz”
- Gazda lefegyverzi a segédet
- 20 lépés bekísérés
- Bíró előtt megállnak
- Gazda átadja a bírónak a klappét.



## ÖV/7

### 7/1. Fürkészés 6 palánkra (10 pont)

- Segéd elhelyezkedik a 6. rejtekhely mögött
- Alapállás az 1. rejtekhely előtt
- „Fürkész”
- Kutya az 1. rejtekhelyhez fut, azt megkerüli
- „Hozzám”
- „Fürkész”
- Kutya az 2. rejtekhelyhez fut, azt megkerüli
- „Hozzám”
- „Fürkész”



## Vizsgaszabályzat (rövidített változat) – 2010

- Kutya az 3. rejtekhelyhez fut, azt megkerüli
- „Hozzám”
- „Fürkész”
- Kutya a 4. rejtekhelyhez fut, azt megkerüli
- „Hozzám”
- „Fürkész”
- Kutya az 5. rejtekhelyhez fut, azt megkerüli
- „Hozzám”
- „Fürkész”
- A gazda folyamatosan halad normál lépésben
- Kutya a 6. rejtekhelyhez fut
- Kutya eléri a segéd által elfoglalt rejtekhelyet, a gazda megáll

### 7/2. Felugatás és őrzés (10 pont)

- A kutya folyamatos ugatással őrzi a segédet legalább 20 mp-ig.
- Gazda 5 lépésre megközelíti a rejtekhelyet
- „Lábhoz”

### 7/3. Szökés megakadályozása (10 pont)

- A kutya láb mellett ül
- „Segéd lépjen elő!”
- „Fekszik”
- Gazda a rejtekhely mögé megy
- A segéd szökést kísérel meg
- A kutyának a szökést meg kell hiúsítania
- Segéd megáll
- „Ereszd”

### 7/4. Rátámadás elhárítása őrzés közben (20 pont)

- Kutya őrzi a segédet
- Segéd megtámadja a kutyát
- A kutya elhárítja a támadást
- Segéd fenyegető hangot ad a klappéval
- 12 ütem után a segéd megáll
- „Ereszd”
- Gazda normál lépésben a kutya mellé áll
- „Lábhoz”

### 7/5. Követés (5 pont)

- „Segéd induljon el!”
- 5 lépés távolságra 30 lépésen keresztül követik a segédet.

### 7/6. Visszatámadás elhárítása követés közben (15 pont)

- A segéd hirtelen visszafordul, támadást indít
- A kutya meghiúsítja a támadást
- 6 ütem után a segéd megáll
- „Ereszd”
- Eresztés után a kutya őrzi a segédet
- Gazda normál lépésben a kutyához lép
- „Lábhoz”
- Segéd bekísérése 20 lépés távon

### 7/7. Szembetámadás elhárítása őrzéssel (10 pont)

- A gazda kutyájával a megjelölt helyre megy, nyakörvénel megfogja
- Segéd előlép a rejtekhelyről, és a középvonalig megy
- „Álljon meg!”



## Vizsgaszabályzat (rövidített változat) – 2010

- Segéd tovább fut a kutya felé, miközben támadó mozdulatokat tesz
- „Csibész”
- Gazda elengedi a kutyát
- Kutya háritja a segéd támadását
- 6 ütem után a segéd megáll
- „Ereszd”
- Kutya őrzi a segédet
- Gazda normál lépésben a kutyához lép
- „Lábhoz”
- Gazda lefegyverzi a segédet
- 20 lépés bekísérés
- Bíró előtt megállnak
- Gazda átadja a bírónak a klappét.

### 7/8. Rátámadás elhárítása őrzés közben, bekísérés (20 pont)

- Kutya őrzi a segédet
- Segéd megtámadja a kutyát
- A kutya elhárítja a támadást
- Segéd fenyegető hangot ad a klappéval
- 12 ütem után a segéd megáll
- „Ereszd”
- Gazda normál lépésben a kutya mellé áll
- „Lábhoz”
- Gazda lefegyverzi a segédet
- 20 lépés hosszan a segéd bekísérése
- Bíró előtt megáll
- A gazda átadja a klappét a bírónak.

## ÖV/8

### 8/1. Fürkészés a bíró által meghatározott 4 palánkra (10 pont)

- Segéd elhelyezkedik a 4. rejtekhely mögött
- Alapállás a pálya közepén
- „Fürkész”
- Kutya az 1. rejtekhelyhez fut, azt megkerüli
- „Hozzám”
- „Fürkész”
- Kutya az 2. rejtekhelyhez fut, azt megkerüli
- „Hozzám”
- „Fürkész”
- Kutya az 3. rejtekhelyhez fut, azt megkerüli
- „Hozzám”
- „Fürkész”
- Kutya a 4. rejtekhelyhez fut
- A gazda a fürkészás alatt nem hagyja el a helyét
- Kutya eléri a segéd által elfoglalt rejtekhelyet.

### 8/2. Felugatás és őrzés (5 pont)

- A kutya folyamatos ugatással őrzi a segédet legalább 20 mp-ig.
- Gazda 5 lépésre megközelíti a rejtekhelyet
- „Lábhoz”

### 8/3. Rátámadás megakadályozása (20 pont)

- A kutya láb mellett ül
- „Segéd lépjen elő!”
- A gazda a kiléptetett 1. sz. segéd mögé megy 2 m-re a kutyával
- 2. sz. segéd kocogva belép a pályára
- A pálya közepénél visszafordul



## Vizsgaszabályzat (rövidített változat) – 2010

- Az 1. sz. segéd takarásából támadást kísérel meg
- A kutyának a támadást meg kell hiúsítania.
- Fogás után a segéd fenyegető hangot ad a klappéval
- 6 ütem után a segéd megáll
- „Ereszd”

### 8/4. Rátámadás elhárítása őrzés közben (10 pont)

- Kutya őrzi a segédet
- Segéd megtámadja a kutyát
- A kutya elhárítja a támadást
- Segéd fenyegető hangot ad a klappéval
- 12 ütem után a segéd megáll
- „Ereszd”
- Gazda normál lépésben a kutya mellé áll
- „Lábhoz”

### 8/5. 2 segéd követése (10 pont)

- Gazda felszólítja a 2. sz. segédet
- „Segéd induljon el, és menjen a másik segédhez!”
- 5 lépés távolságra követik a 2. sz. segédet az 1. sz. segédhez
- „Segédek, induljanak tovább!”
- 30 lépésen keresztül követik a segédeket.

### 8/6. Visszatámadás elhárítása követés közben (10 pont)

- A 2. sz. segéd hirtelen visszafordul, támadást indít (közben az 1. sz. segéd egyenesen továbbhalad)
- Gazda megáll
- A kutya meghiúsítja a támadást
- A segéd fenyegető hangot ad a klappéval
- 6 ütem után a segéd megáll
- „Ereszd”
- Eresztés után a kutya őrzi a segédet
- Gazda normál lépésben a kutyához lép
- „Lábhoz”
- A gazda elveszi a klappét a segédétől
- 2 sz. segéd bekísérése a pálya végére
- Alapállás a 2. sz. segéd mellett

### 8/7. Szembetámadás elhárítása kísérés közben, zavaró tárgy kidobásával, őrzéssel (20 pont)

- 1. sz. segéd az ellenkező irányból hang nélkül támadó mozdulatokkal a kutya felé fut 60 lépésre megközelíti
- „Csibész”
- Az 1. sz. segéd kidobja oldalra a kis kart, amikor a kutya 4-6 lépésre megközelíti
- A kutya továbbfut, és fogással hárítja a támadást
- A segéd fenyegető hangot ad a klappéval
- 6 ütem után a segéd megáll
- „Ereszd”



### 8/8. Rátámadás elhárítása őrzés közben, bekísérés (15 pont)

- Kutya őrzi a segédet
- Segéd megtámadja a kutyát
- A kutya elhárítja a támadást
- Segéd fenyegető hangot ad a klappéval
- 12 ütem után a segéd megáll



## Vizsgaszabályzat (rövidített változat) – 2010

- „Ereszd”
- Gazda normál lépésben a 2. sz. segédet maga mellett vezetve, az 1. sz. segédet őrző kutya mellé áll
- „Lábhoz”
- Gazda lefegyverzi az 1. sz. segédet
- „Segéd lépjen hátra!”
- „Segéd lépjen a másik segéd mellé!”
- „Segédek, lépés indulj!”
- 20 lépés hosszan a segédek bekísérése
- Bíró előtt megállnak
- A gazda átadja a klappét a bírónak.

### ÖV/9

#### 9/1. Fürkészség 6 palánkra a bíró által meghatározott sorrendben (10 pont)

- Segéd elhelyezkedik a 6. rejtekhely mögött
- Alapállás a pálya közepén
- „Fürkészség”
- Kutya az 1. rejtekhelyhez fut, azt megkerüli
- „Hozzám”
- „Fürkészség”
- Kutya az 2. rejtekhelyhez fut, azt megkerüli
- „Hozzám”
- „Fürkészség”
- Kutya az 3. rejtekhelyhez fut, azt megkerüli
- „Hozzám”
- „Fürkészség”
- Kutya az 4. rejtekhelyhez fut, azt megkerüli
- „Hozzám”
- „Fürkészség”
- Kutya az 5. rejtekhelyhez fut, azt megkerüli
- „Hozzám”
- „Fürkészség”
- Kutya az 6. rejtekhelyhez fut
- Kutya eléri a segéd által elfoglalt rejtekhelyet
- A gazda megáll.

#### 9/2. Felugatás és őrzés (5 pont)

- A kutya folyamatos ugatással őrzi a segédet legalább 20 mp-ig.
- Gazda 5 lépésre megközelíti a rejtekhelyet
- „Lábhoz”

#### 9/3. Támadás háritása őrzésből indítással (10 pont)

- Kutya a gazda mellett ül
- „Segéd lépjen elő!”
- „Fekszik”
- Gazda a palánk mögé lép
- 2. sz. segéd kocogva belép a pályára
- „Álljon meg!”
- A pálya közepénél a segéd visszafordul
- Az 1. sz. segéd takarásából támadást indít
- A kutya továbbra is az 1. sz. segédet őrzi
- A gazda a kutyát a 2. sz. segédre küldi
- A 2. sz. segéd egy 10 literes üres műanyag kannát dob a kutya irányába kb. 4-5 méter távolságnál
- A kutya fogással háritja a támadást
- Fogás után a segéd fenyegető hangot ad a klappéval
- 6 ütem után a segéd megáll
- „Ereszd”



## Vizsgaszabályzat (rövidített változat) – 2010

### 9/4. Rátámadás elhárítása őrzés közben (10 pont)

- Kutya őrzi a segédet
- Segéd megtámadja a kutyát
- A kutya elhárítja a támadást
- Segéd fenyegető hangot ad a klappéval
- 12 ütem után a segéd megáll
- „Ereszd”
- Gazda normál lépésben a kutya mellé áll
- „Lábhoz”

### 9/5. 2 segéd követése (5 pont)

- Gazda felszólítja a 2. sz. segédet, hogy álljon az 1. sz. segéd mellé
- 5 lépés távolságra követik a 2. sz. segédet az 1. sz. segédhez
- „Segédek, induljanak tovább!”
- 30 lépésen keresztül követik a segédeket.

### 9/6. Szökés megakadályozása követés közben (15 pont)

- A 2. sz. segéd szökést kísérel meg (közben az 1. sz. segéd egyenesen továbbhalad)
- Gazda megáll
- A kutya megghiúsítja a szökést
- 6 ütem után a segéd megáll
- „Ereszd”
- Eresztés után a kutya őrzi a segédet
- A segéd megtámadja a kutyát
- Kutya fogással hárítja a támadást
- Fogás után a segéd fenyegető hangot ad a klappéval
- 6 ütem után a segéd megáll
- „Ereszd”
- Kutya őrzi a segédet
- Gazda normál lépésben a kutyához lép
- „Lábhoz”
- Gazda lefegyverzi a 2. sz. segédet
- Az 1. sz. segéd lemegy a pályáról
- Gazda a 2. sz. segédet a pálya végére kíséri
- Alapállás



### 9/7. Szembetámadás, visszahívás (15 pont)

- Az 1. sz. segéd támadást indít az 5-ös vagy a 6-os rejtekhelyről
- „Csibész”
- Amikor a kutya 6-8 méterre megközelítette a segédet, a gazda 1 vezényszóval megállítja a kutyát
- „Hozzám”
- Alapállás

### 9/8. Szembetámadás elhárítása fogással, tárgy kidobásával (15 pont)

- Az 1. sz. segéd támadást indít az 5-ös vagy a 6-os rejtekhelyről
- A segéd két fenyegető hangot hallat támadás közben
- „Csibész”, gazda elengedi a kutyát
- Az 1. sz. segéd egy 10 literes üres, műanyag kannát dob a kutya irányába
- A kutya továbbfut, és fogással hárítja a támadást
- A segéd fenyegető hangot ad a klappéval
- 6 ütem után a segéd megáll
- „Ereszd”

### 9/9. Rátámadás elhárítása őrzés közben (10 pont)

- A kutya őrzi a segédet
- A segéd megtámadja a kutyát



## Vizsgaszabályzat (rövidített változat) – 2010

- A kutya fogással hárítja a támadást
- A segéd a fogás után fenyegető hangot ad a klappéval
- 12 ütem után a segéd megáll
- „Ereszd!”

### 9/10. Bekísérés (5 pont)

- A gazda lefegyverzi a segédeket
- „Segédek lépés indulj!”
- 20 lépésen keresztül bekíséri a segédeket a bíróhoz
- Bíró előtt megáll
- Átadja a klappékat a bírónak.

A bíró döntése szerint a 6. gyakorlat után következő gyakorlatok sorrendje az alábbi lehet: 7-8-9-10, vagy 8-9-7-10.